

AUSGABE SBG- H 2023

KUHL, AM 30. DEZEMBER

BULLSEYE

DAS DARTMAGAZIN

HAUPTSOCH VUAN
SICHERN SICH DEN
MEISTERTELLER
ENDGÜLTIG!


BERICHTE, INFOS, EDU;
HERBSTSAISON - STATISTIK

STM 2024 MESSE WELS
23. - 25. 2. / INFOS IM HEFT



ELEKTRONIK - DART STAATSMEISTERSCHAFT

Das „Bullseye-Magazin“ wird Ihnen präsentiert von



AUSSCHREIBUNG

Freitag, 23.2.2024

Open Jugend (bis 16 Jahre)

Anmeldung: bis 14:45 Uhr Beginn: 15:00 Uhr
Startgeld: 0,- €
Disziplin: 501 o.o. Modus: DKO oder Gruppen

Damen Einzel

Anmeldung: bis 15:45 Uhr Beginn: 16:00 Uhr
Startgeld: 15,- €
Disziplin: 501 m.o. Modus: Doppel-KO

Herren Doppel

Anmeldung: bis 17:45 Uhr Beginn: 18:00 Uhr
Startgeld: 30,- €
Disziplin: 501 d.o. Modus: Doppel-KO

Damen Doppel

Anmeldung: bis 19:45 Uhr Beginn: 20:00 Uhr
Startgeld: 30,- €
Disziplin: 501 m.o. Modus: Doppel-KO

Samstag, 24.2.2024

Finalspiele ÖCSV Meistercup

Beginn: 9:00 Uhr
Startgeld: 0,- €
Disziplin: wie in Liga Modus: wie SM Team BU

Team Bewerb C-Level

Beginn: 10:30 Uhr
Startgeld: 60,- €
Disziplin: 501 o.o. Modus: Doppel-KO

Team Bewerb B-Level

Beginn: 11:00 Uhr
Startgeld: 60,- €
Disziplin: 501 m.o. Modus: Doppel-KO

Team Bewerb A-Level

Beginn: 12:00 Uhr
Startgeld: 60,- €
Disziplin: 501 d.o. Modus: Doppel-KO

Team Bewerb BU-Level

Beginn: 13:00 Uhr
Startgeld: 60,- €
Disziplin: 501 d.o. Modus: Doppel-KO

Sonntag, 25.2.2024

Finalspiele Radikal Ranglisten Turniere

Anmeldung: bis 9:45 Uhr Beginn: 10:00 Uhr
Alle 4 Level
Disziplin: nach Level Modus: Doppel-KO

Einzel C-Level

Anmeldung: bis 12:15 Uhr Beginn: 12:30 Uhr
Startgeld: 15,- €
Disziplin: 501 o.o. Modus: Doppel-KO

Einzel B-Level

Anmeldung: bis 12:45 Uhr Beginn: 13:00 Uhr
Startgeld: 15,- €
Disziplin: 501 m.o. Modus: Doppel-KO

Einzel A-Level

Anmeldung: bis 13:15 Uhr Beginn: 13:30 Uhr
Startgeld: 15,- €
Disziplin: 501 d.o. Modus: Doppel-KO

Einzel BU-Level

Anmeldung: bis 13:45 Uhr Beginn: 14:00 Uhr
Startgeld: 15,- €
Disziplin: 501 d.o. Modus: Doppel-KO

Preise

Rang	Open Jugend	Einzel je Liga	Team BL, GL, LL	Team BU	Doppel Herren	Doppel Damen
1.	Pokal	EDU EM/300,-	EDU EM	EDU EM	600,-	400,-
2.	Pokal	200,-	400,-	500,-	400,-	300,-
3.	Pokal	150,-	300,-	400,-	300,-	200,-
4.		100,-	200,-	300,-	200,-	150,-
2 x 5.		60,-	100,-	200,-	150,-	100,-
2 x 7.		40,-	50,-	100,-	100,-	50,-

Veranstaltungsort

Messe Wels Europacenter

Messeplatz 1
4600 Wels

WICHTIGE DETAILS auf
www.oecsv.org
UNBEDINGT LESEN!

THROWDARTS
Liga Austria



Die Liga für Sieges!

Allgemeine Spieler- und Teilnahme Infos zu den Bewerbungen bei der Staatsmeisterschaft 2024:

An den Staatsmeisterschaften können ausnahmslos nur Spieler/innen teilnehmen, die in der Endwertung der TDL oder des ÖCSV gelistet sind. Jede/r Teilnehmer/in kann immer nur an einem Bewerb gleichzeitig gemeldet sein. Jeder Spieler/in ist selbst verantwortlich, in der richtigen Kategorie bzw. im richtigen Bewerb angemeldet zu sein. Absichtlich falsch getätigte Anmeldungen führen zum Ausschluss aus allen Bewerbungen. Für eine mögliche Einzel-Qualifikation für die EDU EM 2024 sind zumindest 60 Prozent in einer der beiden Ligen erforderlich (Herbst 2023).

Teambewerbe:

Es können nur Mannschaften gemeldet werden, die die Herbstsaison abgeschlossen haben.

Jeder Spieler kann nur in einer Mannschaft antreten und muss in diesem Team mindestens 25 Prozent der möglichen Spiele im Herbst absolviert haben. Es ist unerheblich, ob ÖCSV oder Throw Darts oder beides gespielt wurde. Die Einteilung der Mannschaften in die unterschiedlichen Levels erfolgt nach der Spielstärke in der jeweiligen Liga / Division. Doppelspielern bleibt es überlassen, in seiner Throw Dart- oder ÖCSV-Mannschaft anzutreten.

Die Level-Zuteilung der TDL-Teams richtet sich nach der bereits veröffentlichten Tabelle. Teams aus der Nationleague können nur nach Rücksprache laut dieser Tabelle an den Staatsmeisterschaften teilnehmen, da ja die meisten Spieler ohnehin in einer regionalen Meisterschaft teilgenommen haben. (siehe letzte Seite)

Einzelbewerbe:

Jede/r Teilnehmer / in muss in der Endtabelle der Herbstmeisterschaft einer der beiden Ligen aufgelistet sein.

Herren: Ein Spieler kann nur an einem Einzelbewerb am Samstag teilnehmen. Spielt ein Teilnehmer in der Meisterschaft bei mehreren Teams, so ist der höhere Level ausschlaggebend.

Beispiele:

Throw Darts Steyr D und ÖCSV-Gebietsliga, = B-Level,

Nationleague 2 und TDL Mixed Div. = A-Level,

Throw Dart Champions und ÖCSV Bundesliga = BU-Level, usw.

Übersicht (Es zählt immer der der höhere gespielte Level):

BU-Level: ÖCSV Bundesliga, Nationleague 1

A-Level: ÖCSV Landesligen, TD-L Champions-, Double Out Div., Nationleague 2

B-Level: ÖCSV-Gebietsligen, TDL „Masters“ und B-Divisionen (mit Cricket), sowie Nationleague 3A / B, Mixed -Div. Sbg

C-Level: ÖCSV-Bezirksligen, TDL C-, D-, E- und F-Divisionen

Damen: Keine Abstufung im Damen-Einzel am Freitag, Damen können am Sonntag entsprechend ihrem Divisionslevel an den Einzelbewerben teilnehmen.

Jugend: Alter der Teilnehmer maximal 16 Jahre, Stichtag 23. Februar 2024

Doppelbewerbe:

Es steht den Teilnehmern frei, Teams unabhängig von der Kategorie zu bilden.

Finalturniere EDU Radikal Ranglisten (Sonntag):

Entsprechend der Qualifikation in den Ranglisten

EDU Qualifikation: Startplätze für die EDU EM 2024 werden in der Reihenfolge der Bewerbe vergeben. Eine Doppel-Qualifikation ist nicht möglich. Anstatt dessen wird der ausgeschriebene Sportförderpreis ausbezahlt. In Teambewerben werden Startplätze für 4 Personen der Mannschaft vergeben. Siehe auch allgemeine Richtlinien zur EDU-Qualifikation.

Änderungen vorbehalten

Divisions - Statistik Radikal Dart System



Herbst 2023

501 Wertungen

Divisions Name	X01Modus	Spieler	Ø PPD	12DO	5RO	6RO	7RO	8RO	Low Ton	H T	ton80s	Bull	InBull	3-Bed								
HG Champions Div.	501 Double Out	62	20,80	2	22	125	184	152	2341	10	78	171	34	11								
HG Double Out Div. 1	501 Double Out	52	18,49	0	5	36	76	125	1327	2	36	104	18	4								
HG Double Out Div. 2	501 Double Out	59	17,91	0	5	49	108	146	1688	11	35	156	35	8								
Champions Div. Sbg.	501 Double Out	58	19,14	1	14	71	141	152	1945	5	62	192	47	11								
501 Double Out Div. Sbg.	501 Double Out	53	17,85	0	2	36	98	149	1524	4	44	88	18	6								
501 Masters Div. Sbg. B 1	501 Master Out	57	16,41	0	3	14	60	130	1227	8	9	120	18	11								
501 Masters Div. Sbg. B 2	501 Master Out	54	15,61	0	0	8	30	92	1038	7	9	212	35	7								
501 Masters Div. Sbg. B 3	501 Master Out	56	15,29	0	2	8	42	101	1002	4	17	139	28	6								
501 Masters Div. Sbg. B 4	501 Master Out	45	15,23	0	0	3	17	52	641	3	4	96	12	4								
501 Masters Div. Sbg. B 5	501 Master Out	56	14,61	0	0	11	18	48	784	6	14	192	21	4								
501 Masters Div. Sbg. B 6	501 Master Out	56	14,30	0	0	2	19	41	701	4	6	364	67	6								
501 Masters Div. Sbg. C 1	501 Master Out	54	13,98	0	2	3	11	40	620	8	3	229	34	5								
501 Masters Div. Sbg. C 2	501 Master Out	59	13,25	0	0	3	16	30	560	5	2	577	82	4								
501 Masters Div. Sbg. C 3	501 Master Out	68	12,68	0	0	2	4	12	530	4	3	730	107	4								
Radikal Open Div. Sbg.	Open Out	51	13,15	0	4	29	70	90	336	3	1	845	119	3								
501 Masters Div. Süd C	501 Master Out	49	14,58	0	0	4	27	60	752	2	11	274	36	5								
501 Masters Div. Lungau	501 Master Out	66	14,13	0	0	6	26	68	938	5	6	366	52	6								
Durchschnittswerte / Summen											15,73	3	59	410	947	1488	17954	91	340	4855	763	105

Cricket Wertungen

Divisions Name	Cricket Modus	#	Ø MPR	5MR	6MR	7MR	8MR	9MR	W. H.	Hat	Bull	InBull								
HG Champions Div.	Cut Throat Team	62	2,65	605	223	153	1	18	8	125	1987	422								
HG Double Out Div. 1	Split Stats	52	2,33	51	61	1	5	0	34	736	144	144								
HG Double Out Div. 2	Split Stats	59	2,23	230	51	61	1	5	0	34	736	144								
Champions Div. Sbg.	Cut Throat Team	58	2,37	529	177	103	1	8	5	79	2020	408								
501 Double Out Div. Sbg.	Cut Throat Team	53	2,12	377	125	90	2	12	7	66	1979	342								
501 Masters Div. Sbg. B 1	Split Stats	57	1,93	239	49	38	0	5	1	23	976	159								
501 Masters Div. Sbg. B 2	Split Stats	54	1,83	156	55	20	2	0	0	18	852	165								
501 Masters Div. Sbg. B 3	Split Stats	56	1,77	174	46	23	1	0	1	13	886	140								
501 Masters Div. Sbg. B 4	Split Stats	45	1,78	173	24	23	0	2	0	9	660	120								
501 Masters Div. Sbg. B 5	Split Stats	56	1,60	176	40	20	1	2	0	17	885	147								
501 Masters Div. Sbg. B 6	Split Stats	56	1,59	167	49	19	4	3	1	10	818	148								
Durchschnittswerte / Summen											2,02	2877	900	551	18	55	57	1130	11943	2339



Zur Info: HT: High Ton; 3-Bed: 3 in a Bed; Hat: Hat; 9MR: 9 in a Row; W. H.: White Horse

Divisions - Statistik Herbst 2023

Divisionen 501 ohne Radikal	High Ton	Ton	4Ro	13 Do	14 Do	15 Do	6 Ro
501 Double Out Div. Innviertel Süd	21	1087	0	2	3	2	40
501 Masters Div. Innviertel Süd B	23	678	0	0	0	0	6
501 Masters Div. Innviertel Süd C	15	500	0	0	0	0	4
501 Double Out Div. Innviertel Nord	21	598	0	0	0	1	10
501 Masters Div. Innviertel Nord B	7	555	0	0	0	0	5
501 Masters Div. Innviertel Nord C	13	554	0	1	0	0	9
501 Masters Division Pinzgau B	14	661	0	0	0	0	5
501 Gesamt:	114	4633	0	3	3	3	79

**THROW
DARTS**
Liga Austria

Qualifizierte Spieler für die EDU EM 2024



Bereits vergebene Startplätze:

Champions Division Salzburg:	2 Startplätze Einzelwertung (1 x Nat) Gucek Willi, Hauptsoch Vuan (Nat) Stütz Fabian, Scharnierl Dragons
501 Double Out Division Salzburg	1 Startplatz Sieger Einzelwertung Düh Helmut, Los Muertos
Mixed Division Salzburg	1 Startplatz beste Dame (1 x Nat) Weixler Corinna, Peter's Zirbenzuzler (Nat)
501 Masters Div. Pinzgau	1 Startplatz Sieger Einzelwertung Mitteregger Rene, DC Chaos
Happy Game Champions Division	2 Startplätze Einzelwertung (2 x Nat) Giuliani Franko, DSV 14/1 All Stars (Nat) Smerecinski Daniel, DSV AM Bleib Locka (Nat)
Happy Game Double Out 1 & 2	je 1 Startplatz Sieger Einzelwertung Kaufmann Mario, DSV Snipers Knoll Stefan, Jugend hat Vorrang 1

WIR GRATULIEREN!!

Weitere Möglichkeiten zur Qualifikation:

EDU Ranglisten auf den Radikal Dartgeräten

EDU MASTERS 6. Jänner 2024, Parkhotel Brunauer

Staatsmeisterschaften 23. - 25. Februar in Wels



Top Guns der Saison Herbst 2023
CDA - Wertung 501

Player					5 0 1									
Rk	Name	Nr.	Team	Div ID	CDA	GT	4 Rnd	13 DO	14 DO	15 DO	6 Rnd	Win	Ton Hi Low	
1	Obermüller Michael	5680	DC Altheim I	42	5,43	42	0	0	1	1	6	20	1	60
2	Riess Dominik	4299	DC Inside 1	44	4,57	60	0	0	0	0	2	40	0	67
3	Hafner Manuel	297	Dart Visions I	42	4,40	42	0	0	0	0	6	17	1	45
4	Stuhlberger Christian	4352	Dart Devils	53	4,11	48	0	0	0	0	1	29	2	41
5	Wurhofer Hubert	6009	DC Floriani I	42	4,00	70	0	1	0	0	4	25	1	82
6	Stockinger Thomas	1020	Dart Angels II	53	3,94	36	0	0	0	0	0	23	1	23
7	Handlos Thomas	1782	Dart Visions I	42	3,92	42	0	0	0	0	1	17	2	38
8	Pietsch Eckhard	3298	DC Torros II	51	3,79	56	0	0	0	0	0	21	1	58
9	Bergbauer Florian	4081	DC Pezzi II	44	3,69	60	0	0	0	0	1	34	1	44
10	Gaubinger Rafael	5544	Dart Devils	53	3,67	54	0	0	0	0	0	29	1	49
11	Hager Jonas	3281	De Aufdrad'n	51	3,52	56	0	0	0	0	0	24	1	34
12	Schütz Markus	3210	Pitbull Twenty6	52	3,49	49	0	0	0	0	0	24	0	38
13	Haselberger Dominic	6279	DC Torros II	51	3,49	70	0	0	0	0	2	25	2	50
14	Mitteregger Rene	6824	DC Chaos	62	3,30	84	0	0	0	0	1	35	1	41
15	Krieger Niko	2225	Dart Visions II	43	3,22	49	0	0	0	0	0	18	1	37
16	Gruber Thomas	1612	DC Tiffany	62	3,16	56	0	0	0	0	0	22	0	31
17	Spreitzer Lukas	1877	DC Floriani II	44	3,14	36	0	0	0	0	0	17	1	24
18	Scheuringer Sebastian	1967	DC Torros I	51	3,14	70	0	0	0	0	1	27	4	32
19	Despotovic Jimmy	4234	DC Beo 1	62	3,02	56	0	0	0	0	0	20	0	30
20	Mayer Gerhard	5558	DC Habanos	52	2,96	63	0	0	0	0	1	24	1	49
21	Forstenpointner Robert	999	DC Pezzi I	42	2,92	70	0	0	0	0	3	21	0	59
22	Vitzthum Andreas	3070	Cola Weiss II	43	2,90	70	0	0	0	0	0	24	0	41
23	Briedl Josef	5382	DC Floriani I	42	2,89	70	0	0	0	0	3	19	0	58
24	Steger Michael	4094	DC Beo 1	62	2,88	77	0	0	0	0	0	23	2	42
25	Wimmer Patrick	1122	Dart Visions II	43	2,87	63	0	0	0	0	0	23	1	32

Top Guns der Saison Herbst 2023
Divisionen 501 - Spieler nach Win

Player					5 0 1									
Rk	Name	Nr.	Team	Div ID	CDA	GT	4 Rnd	13 DO	14 DO	15 DO	6 Rnd	Win	Ton Hi Low	
1	Riess Dominik	4299	DC Inside 1	44	4,57	60	0	0	0	0	2	40	0	67
2	Mitteregger Rene	6824	DC Chaos	62	2,66	84	0	0	0	0	1	35	1	41
3	Bergbauer Florian	4081	DC Pezzi II	44	3,69	60	0	0	0	0	1	34	1	44
4	Stuhlberger Christian	4352	Dart Devils	53	4,11	48	0	0	0	0	1	29	2	41
5	Gaubinger Rafael	5544	Dart Devils	53	3,67	54	0	0	0	0	0	29	1	49
6	Scheuringer Sebastian	1967	DC Torros I	51	2,66	70	0	0	0	0	1	27	4	32
7	Mair Christopher	2506	DC Mettmach	52	2,55	70	0	0	0	0	1	27	0	40
8	Mayerhofer Daniel	4924	Spätlese Piesendor	62	2,13	84	0	0	0	0	0	26	0	49
9	Haselberger Dominic	6279	DC Torros II	51	2,71	70	0	0	0	0	2	25	2	50
10	Fürstauer Christian	3729	DC Beo 1	62	2,16	77	0	0	0	0	2	25	0	34
11	Wurhofer Hubert	6009	DC Floriani I	42	3,36	70	0	1	0	0	4	25	1	82
12	Vitzthum Andreas	3070	Cola Weiss II	43	2,30	70	0	0	0	0	0	24	0	41
13	Hager Jonas	3281	De Aufdrad'n	51	2,82	56	0	0	0	0	0	24	1	34
14	Mayer Gerhard	5558	DC Habanos	52	2,80	63	0	0	0	0	1	24	1	49
15	Schütz Markus	3210	Pitbull Twenty6	52	3,22	49	0	0	0	0	0	24	0	38
16	Egger Manuel	1687	Pitbull II	53	2,78	60	0	0	0	0	1	24	1	39
17	Stockinger Thomas	1020	Dart Angels II	53	3,94	36	0	0	0	0	0	23	1	23
18	Steger Michael	4094	DC Beo 1	62	2,14	77	0	0	0	0	0	23	2	42
19	Oberkofler Erwin	6526	DC Salzachfrösche	62	1,97	70	0	0	0	0	0	23	2	15
20	Binder Manuel	2595	DC Inside 2	44	2,35	60	0	0	0	0	0	23	0	26
21	Wimmer Patrick	1122	Dart Visions II	43	2,40	63	0	0	0	0	0	23	1	32
22	Gruber Thomas	1612	DC Tiffany	62	2,52	56	0	0	0	0	0	22	0	31
23	Forstenpointner Robert	999	DC Pezzi I	42	2,49	70	0	0	0	0	3	21	0	59
24	Pietsch Eckhard	3298	DC Torros II	51	2,98	56	0	0	0	0	0	21	1	58
25	Steinhofer Stefan	488	Dart Angels I	53	2,48	48	0	0	0	0	0	20	0	19

Terminübersicht 2024:

Vorläufige Termine Elektronik Darts TDL Austria	
Noch bis 14. Jänner 2024	EDU EM Qualifikation 2024: Radikal Ranglisten Teil 1 für EDU Level A – C; Radikal Rangliste Teil 1 EDU Damen 
16. Jänner 24 bis 28. Jänner 24	EDU EM Qualifikation 2024: Radikal Ranglisten Teil 2 für EDU Finals Level A – C; Radikal Rangliste Teil 2 EDU Ladies Finals 
31. Jänner 2024	Ende der Rangliste „The Open Radikal Road to Benidorm“
KW 6 (ab 5. Februar 2024)	Ligastart Frühjahrs-Meisterschaft Throwdarts
Sa.10. / So. 11. Februar	ONLINE-Endturniere „The Open Radikal Road to Benidorm“ (ET1, ET2, ET3) Onlineturniere am Radikal Dart direkt im Spiel-Lokal
KW 8 19. – 25. Feb.	Spielfrei TDL-Meisterschaft (E-Dart STM 23. – 25. 2., Wels)
23. – 25. Feb. 24 (Spielfrei)	Elektronik Darts Staatsmeisterschaften des ÖCSV und der Throw Dart- Liga – Messezentrum Wels (inkl. EDU-Ausscheidungen)
Zeitlicher Turnierablauf bei den Staatsmeisterschaften siehe Ausschreibung	
So. 25. Februar	Finalturniere der EDU Finals Ranglisten im Rahmen der Staatsmeisterschaften Messehalle Wels, 10 Uhr
1. – 2. März	EDU Ranking Frankreich, Phalsbourg
KW 20	Spielfrei TDL-Meisterschaft (nach Runde 13)
KW 21 (- 26. Mai)	Letzte Runde der TDL-Meisterschaft
KW 24 Sa. 8. bis Fr. 14. Juni	EDU-Europameisterschaften 2024, Benidorm Spanien

Infos und Termine wie immer auf unserer Homepage: www.throwdarts.at --- **ÄNDERUNGEN VORBEHALTEN** ---

NEWS RUNDE 14

Punkteabzüge:

HG 111:	DC Na Und	-2 Punkte, Spielverschiebung in Runde 14
HG 111:	DC Na Und	-6 Punkte, nicht angetreten in Runde 10
HG 130:	DSV Hots 66	-6 Punkte, nicht angetreten in Runde 14
L15:	DC Cool Darts	-2 Punkte, Spielverschiebung in Runde 14
L22:	Musti's Kebap II	-6 Punkte, nicht angetreten in Runde 14
L23:	Peaky Blinders	-6 Punkte, nicht angetreten in Runde 14

Neuerung für die Frühjahrssaison 2024:

Maximale Spieleranzahl pro Team wird allgemein auf 10 erhöht.

Ab der neuen Saison können in einer Mannschaft maximal 10 Spieler/innen gemeldet bzw. gleichzeitig aktiv sein. Dies gilt für alle Divisionen aller Regionen (auch Radikal). Die Anmeldeformulare ändern sich nicht, zu Saisonbeginn können nach wie vor 8 Spieler/innen gemeldet werden, in der laufenden Meisterschaft (frühestens Runde 3) können maximal 2 weitere Spieler/Innen nachgemeldet werden.

Wir bedanken uns bei allen Dartsportfreunden für die Zusammenarbeit in der abgelaufenen Saison und freuen uns auf eure Anmeldungen!

Team		Season							Team Average	
Pl.	Name	Match	Win	Tie	Lost	PWin	PLost	% Wins	T PPD	T MPR
1	Reichenthaler Bulls	12	8	3	1	112	56	66,67	26,38	3,22
2	Team Steyr 1	12	6	3	3	94	74	55,95	23,14	2,90
3	Team Perg	12	8	0	4	90	78	53,57	22,13	2,99
4	DSV Darting Aces	12	3	2	7	81	87	48,21	23,06	3,09
5	Boys of Becks NM/MKR	12	5	2	5	79	89	47,02	21,63	2,82
6	Hauptsoch Vuan Sbg	12	5	1	6	71	97	42,26	22,52	2,86
7	Floriani Wolves	12	1	1	10	61	107	36,31	21,08	2,62

Rk	Name	Team	HCP	501 Legs	501 PPD AVG Max	501 Win Team Player	Cricket Legs	MPR AVG Max	% Legs
1	Dominik Sonnberger	Reichenthaler Bulls	27,12	48	26,27 41,75	36 22	36	3,39 4,67	100%
2	Hubert Wurhofer	Floriani Wolves	24,35	36	23,54 35,79	19 14	27	3,05 4,09	75%
3	Roland Tischberger	DSV Darting Aces	23,98	36	24,03 33,40	16 13	27	2,90 4,00	75%
4	Benjamin Tod	Team Steyr 1	23,88	44	22,60 29,47	22 13	33	3,05 4,88	92%
5	Horst Höllwirth	Boys of Becks NM/MKR	23,67	48	22,84 33,40	23 15	36	2,97 4,13	100%
6	Jürgen Aigner	Team Perg	23,48	44	22,20 33,40	26 18	33	3,00 4,33	92%
7	Christian Penn	Reichenthaler Bulls	23,28	40	22,46 38,54	30 10	30	2,92 4,29	83%
8	Nedžad Majlovic	Boys of Becks NM/MKR	22,89	36	22,68 33,40	18 12	27	2,80 3,71	75%
9	Patrick Mayr	Team Steyr 1	22,35	36	21,60 31,31	17 8	27	2,80 3,95	75%
10	Helmut Köstner	DSV Darting Aces	21,58	44	21,13 27,83	19 5	33	2,67 4,00	92%
11	Hans Moedlhammer	Hauptsoch Vuan Sbg	21,32	44	20,78 33,40	25 15	33	2,65 3,70	92%
12	Rene Wiesinger	Reichenthaler Bulls	20,79	36	21,78 33,40	22 8	27	2,40 3,20	75%
13	Gerhard Unterberger	Team Steyr 1	20,45	44	20,94 29,33	25 7	33	2,42 3,70	92%
14	Ronny Aistleitner	Team Perg	19,37	44	19,51 28,75	20 8	33	2,33 3,63	92%
15	Marco Horner	Boys of Becks NM/MKR	19,10	32	19,55 27,50	16 5	24	2,26 3,17	67%
16	Günter Tauc'mann	Hauptsoch Vuan Sbg	19,04	32	19,44 27,83	12 6	24	2,26 3,29	67%
17	Roland Maier	Floriani Wolves	18,63	44	18,36 26,94	12 6	33	2,29 3,44	92%

Spieler unter 60 Prozent Gesamtspiele

1	Jan Kraus	Reichenthaler	27,99	8	26,20 29,56	6 5	5	3,61 4,89	15%
2	Patrick Wimhofer	DSV Darting A	26,87	16	24,37 35,79	9 7	12	3,56 5,00	33%
3	Franz Schrammel	Reichenthaler	25,45	4	27,05 31,31	4 2	3	2,89 3,44	8%
4	Willi Gucek	Hauptsoch Vu	24,46	12	22,85 33,40	6 3	9	3,16 4,43	25%
5	Harald Schrenk	Reichenthaler	24,39	20	24,35 33,40	14 10	15	2,96 3,50	42%
6	Lukas Weiretmayr	Reichenthaler	24,29	8	25,98 31,73	8 3	7	2,74 3,60	18%
7	Daniel Gruber	Team Steyr 1	24,15	20	24,13 33,40	10 8	15	2,93 4,50	42%
8	Kevin Köstner	DSV Darting A	23,47	8	22,36 29,93	3 2	6	2,98 3,32	17%
9	Rene Puchner	Team Perg	23,47	24	22,93 35,79	14 7	18	2,91 4,14	50%
10	Rene Ponath	Hauptsoch Vu	23,22	12	22,92 31,31	7 5	9	2,85 3,67	25%
11	Gerald Haslinger	Team Perg	23,20	4	18,93 20,17	2 1	3	3,33 4,10	8%
12	Eduard Weiss	Team Steyr 1	22,71	4	22,82 26,39	2 1	3	2,74 3,22	8%
13	Roman Bauer	DSV Darting A	22,70	24	21,30 27,83	10 5	18	2,92 3,78	50%
14	Philipp Prenn	Team Steyr 1	22,65	28	22,19 33,40	19 10	21	2,80 3,50	58%
15	Franz Willinger	Hauptsoch Vu	22,52	24	22,10 33,40	10 7	18	2,78 3,50	50%
16	Kevin Altenhofer	Team Perg	22,37	24	22,21 31,75	16 9	18	2,73 3,55	50%
17	Marco Jungwirth	DSV Darting A	22,26	12	20,76 25,93	7 4	9	2,88 3,56	25%
18	Mario Derfler	Team Steyr 1	22,11	4	20,88 25,05	3 1	3	2,83 3,29	8%
19	Rene Kranzinger	Hauptsoch Vu	22,00	16	22,22 31,31	11 4	12	2,64 3,69	33%
20	Reinhard Leitner	Boys of Becks	21,99	28	21,45 32,47	12 7	21	2,73 4,05	58%
21	Helmut Haidinger	DSV Darting A	21,92	16	21,49 25,83	5 1	12	2,71 3,32	33%
22	Daniel Zellan	Team Steyr 1	21,68	12	22,99 27,83	8 5	9	2,47 3,22	25%
23	Michael Birngruber	Reichenthaler	21,59	20	22,14 29,47	10 6	15	2,55 4,08	42%
24	Josef Briedl	Floriani Wolve	21,25	28	19,97 29,47	9 4	21	2,73 5,00	58%
25	Stefan Knoll	Team Perg	20,36	20	19,92 31,53	11 2	15	2,52 3,11	42%
26	Mathias Schimpl	Boys of Becks	20,33	4	17,89 22,33	2 0	3	2,76 3,13	8%
27	Robert Briedl	Floriani Wolve	20,06	8	20,41 25,05	3 2	6	2,39 2,80	17%
28	Riccardo Winter	Team Perg	19,58	24	21,18 29,47	11 5	16	2,18 3,10	48%
29	Mustafa Suljanovic	Boys of Becks	19,55	16	18,72 25,67	9 3	12	2,47 3,83	33%
30	Zoltan Wimmer	DSV Darting A	19,49	16	19,60 27,83	6 2	12	2,35 3,63	33%
31	Christina Köstner	DSV Darting A	19,39	20	19,47 26,37	7 2	15	2,34 3,80	42%
32	Jan Taubinger	Floriani Wolve	19,15	24	19,66 31,93	13 5	18	2,26 3,46	50%
33	Andreas Eder	Hauptsoch Vu	19,12	24	20,41 27,17	8 3	18	2,16 3,00	50%
34	Andreas Prünster	Hauptsoch Vu	18,98	28	18,90 27,25	9 1	21	2,31 3,21	58%

Team		Season							Team Average	
Pl.	Name	Match	Win	Tie	Lost	PWin	PLost	% Wins	T PPD	T MPR
1	DC Altheim	10	10	0	0	99	41	70,71	21,87	2,99
2	Venezia 2	10	6	1	3	90	50	64,29	20,50	2,57
3	Tennengau	10	5	1	4	76	64	54,29	20,62	2,75
4	Team Steyr 2	10	4	1	5	68	72	48,57	20,12	2,40
5	DC Harley's	10	2	2	6	45	95	32,14	18,14	2,19
6	Panzerotto	10	0	1	9	42	98	30,00	19,14	2,29

Rk	Name	Team	HCP	501 Legs	501 PPD		501 Win		Cricket Legs	MPR		% Legs
					AVG	Max	Team	Player		AVG	Max	
1	Michael Obermüller	DC Altheim	26,60	32	24,25	38,54	30	25	24	3,51	4,63	80%
2	Stefan Taferner	Venezia 2	24,18	36	23,03	35,79	26	23	27	3,07	4,00	90%
3	Michail Strelzow	Team Steyr 2	21,29	36	20,97	35,79	24	16	27	2,62	3,58	90%
4	Lukas Doringner	DC Altheim	21,25	32	21,14	31,58	25	11	24	2,59	3,52	80%
5	Florian Furtner	DC Harley's	20,83	29	20,95	32,40	11	9	24	2,51	3,33	76%
6	Christian Graf	Venezia 2	20,45	36	20,10	31,27	24	12	27	2,52	3,45	90%
7	Peter Cancic	Panzerotto	19,90	32	19,75	29,47	13	9	24	2,43	3,60	80%
8	Daniel Tod	Team Steyr 2	19,71	36	19,46	29,47	21	15	27	2,42	3,57	90%
9	Siegfried Radlacher	Venezia 2	19,54	40	19,60	29,40	29	11	30	2,36	3,38	100%
10	Gerard Pisarnik	Tennengau	19,39	36	18,15	27,83	21	7	27	2,50	3,43	90%
11	Robert Winkler	Tennengau	19,24	32	19,50	29,47	20	11	24	2,30	3,36	80%
12	Siegfried Grantner	Venezia 2	19,16	32	19,27	27,13	23	8	24	2,31	3,57	80%
13	Markus Azetmüller	Tennengau	19,00	24	19,27	23,86	17	10	18	2,27	3,73	60%
14	Ahmet Guenyar	Panzerotto	18,88	40	19,19	27,83	19	10	30	2,25	3,38	100%
15	Florian Hagler	Tennengau	18,83	40	18,52	27,13	24	10	30	2,32	3,45	100%
16	Wilhelm Leitner	Panzerotto	17,34	32	17,11	27,83	10	5	24	2,13	3,11	80%
17	Thomas Brunhumer	Team Steyr 2	17,05	28	17,26	22,77	18	7	21	2,04	2,53	70%
18	Gerd Grahammer	DC Harley's	16,51	28	16,18	23,10	15	7	21	2,04	3,13	70%
19	Christian Eletzhofer	Team Steyr 2	16,44	24	16,63	22,05	10	1	18	1,97	2,91	60%

Spieler unter 60 Prozent Gesamtspiele

1	Stefan Leitinger	Tennengau	24,64	4	22,38	25,05	1	1	3	3,26	3,56	10%
2	Siegfried Steidl	DC Altheim	22,49	4	19,57	22,52	2	1	3	3,08	3,12	10%
3	Thomas Michlbauer	DC Altheim	21,98	16	21,11	27,83	11	7	12	2,77	3,75	40%
4	Ernst-Marco Merkingner	Team Steyr 2	21,61	4	22,43	33,40	5	1	3	2,52	3,20	10%
5	Daniel Windhagauer	Tennengau	21,58	20	20,96	27,83	13	10	15	2,69	4,17	50%
6	Herbert Grubits	DC Altheim	21,25	12	20,96	25,05	10	7	9	2,61	3,50	30%
7	Bernhard Thalmann	Tennengau	20,38	4	19,64	23,86	2	1	3	2,56	2,74	10%
8	Görg Simon	DC Altheim	19,90	8	20,57	31,31	5	2	6	2,33	2,90	20%
9	Florian Brandstätter	DC Altheim	19,60	20	19,07	27,83	16	8	15	2,44	3,26	50%
10	Richard Wiedroither	Panzerotto	19,39	8	19,88	22,93	1	0	6	2,29	3,33	20%
11	Nicole Neckermann	DC Altheim	18,47	16	18,05	22,17	11	0	12	2,29	3,63	40%
12	Christian Haberl	Panzerotto	17,94	12	17,73	22,90	4	1	9	2,20	2,67	30%
13	Sebastian Zobler	DC Harley's	17,50	8	17,34	20,88	4	3	6	2,14	2,79	20%
14	Roland Schwarzer	DC Harley's	17,27	12	17,88	21,78	6	3	9	2,02	2,56	30%
15	Sebastian Priewasser	DC Altheim	17,13	20	16,86	22,33	12	0	15	2,11	2,76	50%
16	Ina Kollarz	Panzerotto	17,04	8	17,57	25,17	7	4	6	2,00	3,36	20%
17	Radan Simikic	DC Harley's	16,70	20	16,40	23,86	9	2	15	2,06	2,73	50%
18	Patrick Stiegler	Team Steyr 2	16,57	4	17,62	21,78	3	1	3	1,88	2,32	10%
19	Anton Stockmaier	DC Harley's	16,42	8	16,34	19,89	1	0	6	2,00	2,42	20%
20	Stefan Aichlburg	Venezia 2	16,21	12	16,25	22,47	7	1	9	1,96	2,51	30%
21	Patrick Königer	DC Harley's	16,09	4	16,34	20,62	0	0	3	1,92	2,57	10%
22	Christian Knöbel	Team Steyr 2	15,81	16	16,76	27,83	9	3	12	1,80	3,52	40%
23	Patrick Seiberl	Team Steyr 2	15,57	12	15,96	20,04	2	2	9	1,84	2,57	30%
24	Andreas Kaiser	Panzerotto	15,53	8	15,55	18,88	1	0	6	1,88	2,06	20%
25	Markus Rainer	Venezia 2	15,28	4	16,45	19,21	1	0	3	1,71	2,33	10%
26	Christian Schneider	DC Harley's	15,21	20	15,66	22,17	5	1	15	1,79	2,50	50%
27	Wolfgang Hagen	DC Harley's	15,11	23	16,02	26,37	5	3	15	1,72	2,80	54%
28	Norbert Fellingner	DC Harley's	14,43	8	14,33	19,07	0	0	6	1,76	2,22	20%
29	Dusan Cvijanovic	Panzerotto	14,23	16	15,75	20,93	2	0	12	1,54	2,42	40%
30	Nenad Rukelj	Panzerotto	13,71	4	15,13	16,63	1	0	3	1,49	1,67	10%

Team		Season							Team Average	
Pl.	Name	Match	Win	Tie	Lost	PWin	PLost	% Wins	T PPD	T MPR
1	Team Steyr 3	10	7	0	3	89	51	63,57	19,86	2,55
2	DC Beo	10	7	1	2	84	56	60,00	17,04	2,22
3	Triple Nix Nation	10	8	0	2	81	59	57,86	19,55	2,43
4	Nation_Obertrum	10	3	2	5	67	73	47,86	17,46	2,12
5	DC Angern	10	3	1	6	62	78	44,29	16,71	2,27
6	DC Schwarzach 3	10	0	0	10	37	103	26,43	15,32	1,78

Rk	Name	Team	HCP	501 Legs	501 PPD		501 Win		Cricket Legs	MPR		% Legs
					AVG	Max	Team	Player		AVG	Max	
1	Markus Herzog	DC Angern	22,80	36	19,61	27,83	19	16	27	3,15	5,18	90%
2	Stefan Brandner	Triple Nix Nation	21,12	24	20,46	25,67	17	11	18	2,64	4,13	60%
3	Daniel Hofer	Team Steyr 3	20,92	36	20,23	29,47	24	14	27	2,62	5,67	90%
4	Roland Scheickl	Triple Nix Nation	20,27	40	19,59	27,83	29	23	30	2,54	4,50	100%
5	Roman Scheickl	Triple Nix Nation	19,08	24	18,68	23,86	15	9	18	2,36	3,40	60%
6	Christian Fürstauer	DC Beo	18,24	40	17,43	26,37	23	12	30	2,31	3,75	100%
7	Toni Schwaiger	DC Beo	18,02	36	16,56	21,48	23	13	27	2,36	3,80	90%
8	Michael Steger	DC Beo	17,31	28	17,45	31,31	15	6	21	2,08	3,40	70%
9	Simon Hafner	DC Beo	17,18	36	16,70	22,05	19	10	27	2,14	3,40	90%
10	Friedrich Rieger	DC Angern	17,11	40	15,41	21,78	20	8	30	2,28	3,75	100%
11	Hermann Kreuzberger	Team Steyr 3	16,56	24	16,94	24,73	14	6	18	1,96	2,85	60%
12	Christian Posch	DC Schwarzach 3	16,14	40	15,78	27,83	14	7	30	2,00	3,21	100%
13	Christoph Angerer	Nation_Obertrum	16,10	24	16,03	19,78	10	0	18	1,96	3,00	60%
14	Markus Eder	Nation_Obertrum	15,59	36	15,58	23,86	21	12	27	1,89	2,67	90%
15	Thomas Sighel	DC Schwarzach 3	15,39	32	15,19	25,05	10	5	24	1,89	3,00	80%
16	Corinna Weixler	Triple Nix Nation	15,37	28	16,14	22,94	13	2	21	1,77	2,57	70%
17	Guenter Reisinger	DC Angern	14,74	36	15,13	20,71	11	1	27	1,74	3,25	90%
18	Franz Brawisch	DC Angern	13,25	36	13,47	16,70	9	3	27	1,58	3,00	90%
19	Kurt Rasser	DC Schwarzach 3	13,19	40	14,75	21,33	8	6	30	1,41	2,67	100%
20	Lara Hess	Triple Nix Nation	11,17	24	12,61	16,29	15	1	18	1,18	2,33	60%

Spieler unter 60 Prozent Gesamtspiele

1	Thomas Berger	Team Steyr 3	21,34	16	20,00	26,37	12	6	12	2,75	3,71	40%
2	Michael Buchberger	Team Steyr 3	20,00	20	19,79	25,33	14	8	15	2,45	3,26	50%
3	Zsolt Hedl	Team Steyr 3	19,57	20	19,43	26,07	17	9	15	2,39	3,29	50%
4	Michael Estermann	Nation_Obertrum	19,00	8	18,20	21,78	4	3	6	2,40	3,25	20%
5	Robin Reichl	Triple Nix Nation	18,65	8	19,48	23,86	7	3	6	2,16	2,75	20%
6	Mario Reiter	Nation_Obertrum	17,62	16	18,16	27,83	8	7	12	2,07	3,20	40%
7	Daniel Hihn	Team Steyr 3	17,15	12	16,97	20,04	8	3	9	2,10	3,00	30%
8	Markus Hittenberger	Nation_Obertrum	17,00	20	17,17	21,78	12	7	15	2,04	3,00	50%
9	Rene Kersch	Team Steyr 3	16,85	16	15,87	23,48	6	4	12	2,16	3,50	40%
10	Philipp Bachmayr	Team Steyr 3	16,76	8	14,21	16,89	4	0	6	2,34	4,50	20%
11	Thomas Gruber	Team Steyr 3	16,64	8	16,95	20,86	3	1	6	1,98	2,40	20%
12	Sepp Loibichler	DC Angern	16,18	8	16,68	19,95			6	1,90	2,79	20%
13	Gerald Költringer	Nation_Obertrum	16,07	16	16,30	22,77	7	6	12	1,92	3,00	40%
14	Jimmy Despotovic	DC Beo	16,07	20	15,23	18,71	10	4	15	2,05	3,00	50%
15	Manuel Blöckinger	Nation_Obertrum	15,96	16	16,24	20,79	3	2	12	1,90	2,67	40%
16	Wolfgang Grubmüller	Triple Nix Nation	15,87	12	16,56	23,86	4	1	9	1,84	2,88	30%
17	David Angerer	Nation_Obertrum	15,50	12	15,73	22,86	6	2	9	1,85	2,32	30%
18	Johann Ofner	DC Schwarzach 3	14,92	20	15,57	20,17	7	2	15	1,73	2,29	50%
19	Sascha Finner	Nation_Obertrum	14,65	8	15,03	20,21	5	0	6	1,73	2,73	20%
20	Helmut Nagelseder	DC Angern	13,50	4	13,05	15,48	0	0	3	1,69	2,00	10%
21	Christof Kammerer	DC Schwarzach 3	13,34	20	14,31	18,00	7	4	15	1,50	3,00	50%
22	Markus Hirsch	DC Schwarzach 3	13,19	8	14,25	20,50	2	0	6	1,47	2,17	20%
23	Walter Hecht	Nation_Obertrum	12,45	4	12,77	13,36	2	0	3	1,47	2,17	10%

Team		Season							Team Average	
Pl.	Name	Match	Win	Tie	Lost	PWin	PLost	% Wins	T PPD	T MPR
1	DC Neuwirt 2	8	7	1	0	73	39	65,18	16,25	1,99
2	DC OH-ER	8	3	2	3	62	50	55,36	16,83	1,91
3	DC Krakau	8	4	1	3	55	57	49,11	15,35	1,96
4	DC Piccolo	8	2	1	5	49	63	43,75	15,15	1,70
5	Scharnierl Nation	8	1	1	6	41	71	36,61	16,90	2,06

Rk	Name	Team	HCP	501 Legs	501 PPD		501 Win		Cricket Legs	MPR		% Legs
					AVG	Max	Team	Player		AVG	Max	
1	Kevin Dornbierer	DC OH-ER	18,90	32	19,15	27,83	26	22	24	2,26	3,17	100%
2	Martin Prokop	DC Neuwirt 2	16,76	32	16,27	20,88	24	11	24	2,09	4,09	100%
3	Johann Koessler	DC Neuwirt 2	16,35	28	16,03	20,88	22	11	21	2,02	3,52	88%
4	Mario Grillhofer	DC Krakau	16,32	24	15,15	21,27	13	6	21	2,12	3,33	80%
5	Wolfgang Mattle	DC Neuwirt 2	16,17	28	16,66	25,05	17	12	21	1,90	3,20	88%
6	Andreas Wessely	DC Neuwirt 2	15,85	28	15,77	23,61	17	7	21	1,93	3,00	88%
7	Gilbert Grillhofer	DC Krakau	15,75	32	16,07	27,83	18	9	21	1,87	3,60	95%
8	Florian Huber	Scharnierl Nation	14,86	24	15,62	23,76	9	3	18	1,71	2,80	75%
9	Wolfgang Hablesreiter	DC Piccolo	14,32	24	14,61	21,78	12	8	18	1,70	2,50	75%
10	Robert Scharl	DC Piccolo	14,29	32	14,15	20,88	15	4	24	1,75	2,50	100%
11	Wolfgang Weissenbacher	DC OH-ER	14,06	24	14,34	19,27	15	5	18	1,67	2,71	75%
12	Robert Stanisc	DC Piccolo	13,99	24	15,61	21,78	13	8	18	1,50	2,43	75%
13	Erwin Bachler	DC Krakau	13,90	32	15,51	23,86	18	9	24	1,49	2,29	100%
14	Norbert Kleinlercher	DC OH-ER	13,87	28	14,21	18,56	15	5	21	1,64	2,60	88%
15	Sebastian Major	DC Krakau	13,34	32	14,39	18,54	14	8	24	1,49	2,17	100%
16	Helmut Gratz	DC Piccolo	12,22	22	13,21	19,27	10	4	18	1,36	2,22	71%

Spieler unter 60 Prozent Gesamtspiele

1	Franz Sampl	Scharnierl Nation	18,14	8	16,89	21,78	3	2	6	2,35	2,83	25%
2	Raphael Kräutner	Scharnierl Nation	17,22	8	18,93	23,86	4	3	6	1,88	2,40	25%
3	Hermann Ranacher	DC OH-ER	16,15	12	17,70	21,78	6	4	9	1,77	2,53	38%
4	Patrick Wiedemann	DC OH-ER	15,98	16	16,11	25,05	8	3	12	1,92	3,00	50%
5	Danijel Rajh	DC Neuwirt 2	15,89	12	16,03	21,78	8	3	9	1,91	2,70	38%
6	Jürgen Stöllinger	Scharnierl Nation	15,80	12	15,19	26,37	4	3	9	1,99	2,63	38%
7	Andreas Steiner	Scharnierl Nation	15,76	16	14,93	22,43	4	3	12	2,01	3,00	50%
8	John Wedam	DC Krakau	15,71	4	14,67	19,27	3	1	3	2,03	2,63	13%
9	Armin Wenger	Scharnierl Nation	14,92	8	16,15	19,33	3	1	6	1,66	2,50	25%
10	Andre Huttegger	DC Piccolo	14,68	14	15,66	18,56	7	5	9	1,66	2,83	41%
11	Bernd Kappacher	DC Piccolo	14,33	8	14,72	20,04	5	2	6	1,69	2,38	25%
12	Robert Ritter	Scharnierl Nation	14,28	16	13,96	19,63	3	1	12	1,77	2,57	50%
13	Jasmin Grillhofer	DC Krakau	14,12	4	13,38	15,30	0	0	3	1,80	2,20	13%
14	Karin Gonner	DC OH-ER	13,90	16	13,85	18,33	10	1	12	1,69	2,33	50%
15	Markus Brinskele	Scharnierl Nation	12,65	8	14,33	20,13	3	0	6	1,33	1,60	25%
16	Viktoria Kern	Scharnierl Nation	12,24	12	12,59	14,42	4	2	9	1,44	2,60	38%
17	Katia Polzer	Scharnierl Nation	12,03	16	12,34	17,44	3	2	12	1,42	2,20	50%
18	Nico Gratz	DC Piccolo	8,22	4	12,14	12,96	0	0	3	0,52	0,60	13%

Nationleague 3 - Endstand nach Play Off Spielen			Punkte		Spiele			Gruppe
Endrang	Name	Lokal	PWin	Plost	Win	Tie	Lost	Rang
1	Team Steyr 3	DC Alcatraz, Steyr, Oberösterreich	89	51	7	0	3	A 1
2	DC Neuwirt 2	GH Neuwirt, Berndorf bei Salzburg	73	39	7	1	0	B 1
3	DC Beo	Cafe Pub Beo, Bruck an der Großglocknerstraße	84	56	7	1	2	A 2
4	DC OH-ER	Oh-Er Cafe, Lienz, Tirol	62	50	3	2	3	B 2
5	Triple Nix Nation	GH Waldfrieden, Straßwalchen, Salzburg	81	59	8	0	2	A 3
6	DC Krakau	Cafe Sonnegg, Krakauschatten, Steiermark	55	57	4	1	3	B 3
7	Nation_Obertrum	Cafe Vierhaus, Obertrum am See, Salzburg	67	73	3	2	5	A 4
8	DC Piccolo	Piccolo, Großarl, Salzburg	49	63	2	1	5	B 4
9	DC Angern	GH Waldfrieden, Straßwalchen, Salzburg	62	78	3	1	6	A 5
10	Scharnierl Nation	Pub Scharnierl, Wals, Salzburg	41	71	1	1	6	B 5
11	DC Schwarzach 3	DC Schwarzach, Schwarzach im Pongau, Salzburg	37	103	0	0	10	A 6

Der Endstand nach den Play Off Spielen wird für die Einteilung Frühjahr 2024 berücksichtigt.

Team		Season							Team Average	
Pl.	Name	Match	Win	Tie	Lost	PWin	PLost	% Wins	T PPD	T MPR
1	Hauptsoch Vuan	14	12	1	1	146	50	74,49	23,07	2,97
2	Scharnierl Dragons	14	9	2	3	121	75	61,73	21,72	2,81
3	Lieferinger Noxeis	14	8	2	4	101	95	51,53	20,38	2,56
4	Triple Nix Angern	14	6	3	5	95	101	48,47	20,30	2,60
5	Why Not I	14	5	1	8	91	105	46,43	20,16	2,57
6	Lucky Bulls 1	14	5	0	9	90	106	45,92	19,33	2,54
7	Black Arrows	14	3	1	10	73	123	37,24	19,51	2,53
8	Gschissn Gschmissn	14	2	2	10	67	129	34,18	19,93	2,44

Rk	Name	Team	HCP PPD	501 Legs	501 PPD		501 Win		Cricket Legs	MPR	
					AVG	Max	Team	Player		AVG	Max
1	Willi Gucek	Hauptsoch Vuan	25,01	55	23,53	35,08	42	30	22	3,21	4,32
2	Fabian Stütz	Scharnierl Dragons	24,90	50	23,23	33,40	36	27	20	3,22	4,30
3	Adam Unger	Black Arrows	24,13	20	23,34	33,40	15	12	8	3,02	3,73
4	Franz Willinger	Hauptsoch Vuan	24,00	60	23,74	41,75	47	32	24	2,94	4,67
5	Rene Kranzinger	Hauptsoch Vuan	23,64	20	23,68	28,73	14	8	8	2,86	3,69
6	Martin Jaeger	Scharnierl Dragons	23,32	20	22,22	29,47	10	4	8	2,96	4,05
7	Deni Kamber	Triple Nix Angern	23,22	55	22,02	33,40	33	20	22	2,96	4,13
8	Josef Kern	Lieferinger Noxeis	23,07	65	22,38	35,79	39	28	26	2,88	3,88
9	Rene Ponath	Hauptsoch Vuan	22,49	55	21,31	31,31	43	21	22	2,87	4,00
10	Josi Wallmann	Why Not I	22,43	60	22,17	33,40	30	23	24	2,75	4,43
11	Patric Watzinger	Lucky Bulls 1	22,35	70	20,78	35,79	39	29	28	2,90	3,50
12	Stefan Brandner	Triple Nix Angern	22,04	35	21,47	31,31	21	17	14	2,74	3,91
13	Christian Tischler	Gschissn Gschmissn	21,26	15	21,32	38,54	8	5	6	2,57	3,50
14	Manuel Zollinger	Scharnierl Dragons	20,94	60	20,84	29,47	43	17	24	2,55	3,42
15	Manfred Brandauer	Why Not I	20,79	60	20,54	27,83	33	20	24	2,55	3,56
16	Peter Cancic	Black Arrows	20,53	60	19,61	33,40	23	15	24	2,60	3,33
17	Andreas Eder	Hauptsoch Vuan	20,52	60	20,08	27,83	44	10	24	2,54	4,43
18	Ferenc Timar	Scharnierl Dragons	20,49	50	20,60	29,47	25	14	20	2,47	3,22
19	Florian Klöß	Lucky Bulls 1	20,40	70	19,76	33,40	31	19	28	2,55	3,82
20	Roland Scheickl	Triple Nix Angern	20,25	60	19,37	33,40	25	11	24	2,56	3,89
21	Marco Waldherr	Lieferinger Noxeis	20,20	25	19,45	25,05	16	10	10	2,54	3,63
22	Markus Weiler	Why Not I	20,09	60	19,55	28,47	29	15	24	2,50	3,86
23	Alois Anfang	Lieferinger Noxeis	19,95	10	20,01	27,56	7	2	4	2,41	2,67
24	Markus Lederer	Lieferinger Noxeis	19,83	60	19,69	29,47	29	15	24	2,42	3,13
25	Leo Stütz	Scharnierl Dragons	19,77	20	18,74	27,83	13	5	8	2,52	3,33
26	Dominik Schwarzenbacher	Lucky Bulls 1	19,69	20	19,41	28,42	15	4	8	2,42	2,88
27	Dominic Niederbrucker	Gschissn Gschmissn	19,67	50	19,12	32,08	22	10	20	2,45	4,06
28	Claus Auer	Gschissn Gschmissn	19,59	25	19,79	28,40	10	4	10	2,35	3,43
29	Benjamin Mikstetter	Gschissn Gschmissn	19,56	50	19,48	33,40	17	10	20	2,38	3,60
30	Rene Ziegler	Scharnierl Dragons	19,40	10	18,83	27,50	7	3	4	2,42	2,90
31	Jürgen Strasser	Why Not I	19,15	5	18,00	22,28	2	0	2	2,46	2,83
32	Markus Sterneder-Rossmann	Gschissn Gschmissn	19,14	65	18,97	26,72	21	14	26	2,34	3,87
33	Christoph Wurm	Lieferinger Noxeis	18,92	35	18,94	24,67	15	6	14	2,29	3,17
34	Reimar Hainz	Scharnierl Dragons	18,56	70	18,48	31,31	36	15	28	2,26	2,77
35	Ahmet Guenyar	Black Arrows	18,55	70	18,13	31,31	23	11	28	2,30	3,33
36	Andreas Prünster	Hauptsoch Vuan	18,40	25	18,40	27,72	14	1	10	2,23	2,72
37	Hans Peter Pape	Why Not I	18,22	30	18,38	27,83	12	3	12	2,19	3,63
38	Josef Baumann	Lieferinger Noxeis	18,16	35	17,93	23,11	15	3	14	2,23	3,12
39	Josef Erlbacher	Gschissn Gschmissn	18,07	35	18,48	25,33	12	8	14	2,14	2,80
40	Rene Kriech	Triple Nix Angern	18,03	30	18,33	27,83	16	8	12	2,15	3,31
41	Hany Weiß	Why Not I	17,90	50	18,22	30,42	20	5	20	2,13	3,00
42	Manuel Wagner	Lucky Bulls 1	17,86	30	16,82	23,22	9	2	12	2,29	2,90
43	Wilhelm Leitner	Black Arrows	17,52	65	16,97	25,05	25	9	26	2,19	2,63
44	Albin Gschwandtl	Lucky Bulls 1	17,50	65	17,35	27,61	25	8	26	2,14	3,22
45	Stefan Miedaner	Lieferinger Noxeis	17,30	40	18,18	27,33	21	7	16	1,99	2,50
46	Roland Neudorfer	Triple Nix Angern	17,16	25	17,32	21,93	7	2	10	2,06	2,73
47	Wolfgang Grubmüller	Triple Nix Angern	17,12	25	16,75	22,39	12	2	10	2,12	2,64
48	Corinna Weixler	Triple Nix Angern	16,67	5	16,42	18,48	4	0	2	2,05	2,10
49	Florian Prager	Triple Nix Angern	16,55	45	17,34	23,86	18	8	18	1,91	3,13

Rk	Name	Team	HCP PPD	501 Legs	501 PPD		501 Win		Cricket Legs	MPR	
					AVG	Max	Team	Player		AVG	Max
50	Andreas Kaiser	Black Arrows	16,23	20	16,53	20,88	7	2	8	1,93	2,86
51	Manuel Eibl	Gschissn Gschmissn	15,99	20	15,81	19,95	4	0	8	1,96	2,45
52	Andi Mayr	Gschissn Gschmissn	15,96	10	15,74	23,62	5	0	4	1,96	2,79
53	Michael Holzer	Gschissn Gschmissn	15,21	10	16,15	20,05	3	0	4	1,73	2,20
54	Nenad Rukelj	Black Arrows	15,12	20	15,63	22,56	5	1	8	1,77	2,18
55	Alex Gruber	Lucky Bulls 1	15,11	25	16,19	22,77	9	2	10	1,70	2,44
56	Dusan Cvijanovic	Black Arrows	15,07	25	15,95	22,83	4	1	10	1,72	2,50
57	Daniel Lindner	Why Not I	14,97	15	15,67	22,05	6	0	6	1,73	2,18
58	Sylvio Sokolis	Lieferinger Noxeis	14,31	10	16,74	21,95	4	2	4	1,44	1,75



Champions Division Salzburg



60 % Player Standings

Rk	Name	Team	HCP	501 Legs	501 PPD		501 Win		Cricket	MPR		% Legs
					AVG	Max	Team	Player		AVG	Max	
1	Gucek Willi	Hauptsoch Vuan	25,01	55	23,53	35,08	42	30	22	3,21	4,32	79%
2	Stütz Fabian	Scharnierl Dragons	24,90	50	23,23	33,40	36	27	20	3,22	4,30	71%
3	Willinger Franz	Hauptsoch Vuan	24,00	60	23,74	41,75	47	32	24	2,94	4,67	86%
4	Kamber Deni	Triple Nix Angern	23,22	55	22,02	33,40	33	20	22	2,96	4,13	79%
5	Kern Josef	Lieferinger Noxeis	23,07	65	22,38	35,79	39	28	26	2,88	3,88	93%
6	Ponath Rene	Hauptsoch Vuan	22,49	55	21,31	31,31	43	21	22	2,87	4,00	79%
7	Wallmann Josi	Why Not I	22,43	60	22,17	33,40	30	23	24	2,75	4,43	86%
8	Watzinger Patric	Lucky Bulls 1	22,35	70	20,78	35,79	39	29	28	2,90	3,50	100%
9	Zollinger Manuel	Scharnierl Dragons	20,94	60	20,84	29,47	43	17	24	2,55	3,42	86%
10	Brandauer Manfred	Why Not I	20,79	60	20,54	27,83	33	20	24	2,55	3,56	86%
11	Cancic Peter	Black Arrows	20,53	60	19,61	33,40	23	15	24	2,60	3,33	86%
12	Eder Andreas	Hauptsoch Vuan	20,52	60	20,08	27,83	44	10	24	2,54	4,43	86%
13	Timar Ferenc	Scharnierl Dragons	20,49	50	20,60	29,47	25	14	20	2,47	3,22	71%
14	Klöß Florian	Lucky Bulls 1	20,40	70	19,76	33,40	31	19	28	2,55	3,82	100%
15	Scheickl Roland	Triple Nix Angern	20,25	60	19,37	33,40	25	11	24	2,56	3,89	86%
16	Weiler Markus	Why Not I	20,09	60	19,55	28,47	29	15	24	2,50	3,86	86%
17	Lederer Markus	Lieferinger Noxeis	19,83	60	19,69	29,47	29	15	24	2,42	3,13	86%
18	Niederbrucker Dominic	Gschissn Gschmissn	19,67	50	19,12	32,08	22	10	20	2,45	4,06	71%
19	Mikstetter Benjamin	Gschissn Gschmissn	19,56	50	19,48	33,40	17	10	20	2,38	3,60	71%
20	Sterneder-Rossmann Ma	Gschissn Gschmissn	19,14	65	18,97	26,72	21	14	26	2,34	3,87	93%
21	Hainz Reimar	Scharnierl Dragons	18,56	70	18,48	31,31	36	15	28	2,26	2,77	100%
22	Guenyar Ahmet	Black Arrows	18,55	70	18,13	31,31	23	11	28	2,30	3,33	100%
23	Weiß Hany	Why Not I	17,90	50	18,22	30,42	20	5	20	2,13	3,00	71%
24	Leitner Wilhelm	Black Arrows	17,52	65	16,97	25,05	25	9	26	2,19	2,63	93%
25	Gschwandtl Albin	Lucky Bulls 1	17,50	65	17,35	27,61	25	8	26	2,14	3,22	93%
26	Prager Florian	Triple Nix Angern	16,55	45	17,34	23,86	18	8	18	1,91	3,13	64%

EDU EM-Qualifikation über Radikal Rangliste „Level A“:

Herren der obigen 60 Prozent Wertung sind berechtigt an der Radikal Rangliste EDU LEVEL A teilzunehmen, außer jenen Spielern, die in der Nationleague Division 1 in der 60 Prozentwertung gelistet sind (eigene Rangliste, Start 14. Jänner) oder sich bereits qualifiziert haben. Start: 15. Dezember; **Spielt ein Spieler in mehreren Ligen oder Divisionen, so gilt der höhere Level.** Damen spielen eine eigene Rangliste (EDU Ladies). Die Ranglisten werden an allen Radikal Geräten aller Ligastandorte automatisch freigeschaltet und zentral verwaltet. Sollte die Rangliste auf eurem Radikal Dart nicht gelistet sein, so lasst es uns bitte wissen.

Details siehe <https://www.throwdarts.at/edu-qualifikation-ueber-ranglisten/>

Team		Season							Team Average	
Pl.	Name	Match	Win	Tie	Lost	PWin	PLost	% Wins	T PPD	T MPR
1	Los Muertos	14	10	2	2	124	72	63,27	20,04	2,50
2	Servus Pfiati	14	11	1	2	122	74	62,24	20,08	2,49
3	Innercircle	14	6	3	5	107	89	54,59	20,49	2,69
4	The Outsiders	14	7	1	6	102	94	52,04	18,87	2,30
5	DC Neuwirt	14	5	2	7	94	102	47,96	18,66	2,36
6	Schmeissegal	14	4	2	8	82	114	41,84	17,59	2,14
7	Fly High	14	5	1	8	78	118	39,80	17,17	2,02
8	Friends	14	1	2	11	75	121	38,27	17,37	2,08

Rk	Name	Team	HCP PPD	501 Legs	501 PPD		501 Win		Cricket Legs	MPR	
					AVG	Max	Team	Player		AVG	Max
1	Helmut Düh	Los Muertos	23,44	70	21,97	35,79	50	39	28	3,02	4,06
2	Dominik Strobl	Innercircle	23,01	5	21,68	31,31	2	2	2	2,95	3,55
3	Richard Sams	Los Muertos	21,87	50	20,47	29,47	35	16	20	2,82	4,33
4	Ben Raab	Innercircle	21,83	45	20,89	33,40	27	21	18	2,76	4,18
5	Hans Moedlhammer	DC Neuwirt	21,81	70	21,17	31,31	42	34	28	2,72	3,72
6	Robert Winkler	Servus Pfiati	21,06	50	20,66	29,47	30	18	20	2,60	3,58
7	Gerard Pisarnik	Servus Pfiati	20,98	45	20,26	27,83	26	18	18	2,63	3,27
8	Thomas Brandner	The Outsiders	20,78	50	21,26	27,83	37	32	20	2,46	4,33
9	Matthias Rabben	Fly High	20,60	65	19,99	27,83	41	35	26	2,57	4,11
10	Mario Tomaschitz	Innercircle	20,57	30	20,19	27,83	17	14	12	2,54	3,50
11	Florian Furtner	Schmeissegal	20,15	60	19,92	31,31	30	22	24	2,47	3,54
12	Matthias Gneist	Innercircle	19,87	55	19,20	27,39	30	19	22	2,49	3,58
13	Markus Azetmüller	Servus Pfiati	19,53	60	18,92	29,47	33	18	24	2,44	3,22
14	Stefan Leitinger	Servus Pfiati	19,26	5	20,45	23,48	3	2	2	2,19	2,44
15	Markus Ehrschwendtner	The Outsiders	19,23	70	18,90	27,83	39	24	28	2,37	3,20
16	Jürgen Forsthuber	Los Muertos	19,15	65	19,81	31,31	49	29	26	2,24	3,00
17	Günter Tauc'mann	DC Neuwirt	19,02	70	18,74	31,31	28	21	28	2,34	3,52
18	Gerhard Trawöger	Innercircle	18,75	60	18,78	26,94	29	8	24	2,27	3,11
19	Martin Prokop	DC Neuwirt	18,31	45	17,56	27,17	21	6	18	2,31	3,13
20	Florian Hagler	Servus Pfiati	18,19	60	17,66	25,05	36	14	24	2,27	3,11
21	Daniel Verosta	Servus Pfiati	18,18	55	17,87	26,94	29	10	22	2,24	3,00
22	Anton Stockmaier	The Outsiders	17,99	55	17,92	22,77	30	13	22	2,19	3,38
23	Yasar Ergin	Innercircle	17,95	45	18,32	26,37	23	8	18	2,13	3,00
24	Radan Simikic	The Outsiders	17,74	50	17,41	25,73	27	5	20	2,19	3,43
25	Guenther Kranabetter	Servus Pfiati	17,68	5	18,94	19,81	3	0	2	1,99	2,30
26	Roland Schwarzer	Schmeissegal	17,55	70	18,02	27,83	26	16	28	2,07	3,00
27	Tim Harasek	Friends	17,46	70	17,10	27,83	25	12	28	2,16	2,78
28	Ina Kollarz	Friends	17,39	60	18,19	29,47	25	14	24	2,01	3,41
29	Daniel Schrottenecker	Friends	17,17	25	17,43	25,05	13	5	10	2,05	2,50
30	Richard Wiedroither	Friends	17,05	65	16,77	23,86	24	15	26	2,10	3,13
31	Andreas Wessely	DC Neuwirt	17,05	15	16,93	21,78	6	2	6	2,08	2,50
32	Christoph Binder	Schmeissegal	17,02	5	15,88	17,89	5	1	2	2,20	2,39
33	Bernhard Ebner	Friends	16,32	25	16,55	24,94	4	3	10	1,95	2,75
34	Arne Egger	Los Muertos	16,29	50	16,91	22,19	28	6	20	1,90	2,63
35	Christian Haberl	Innercircle	16,28	30	15,97	22,67	15	0	12	2,01	3,00
36	Ramis Libic	Fly High	15,85	65	16,19	23,86	24	12	26	1,88	2,60
37	Reinhard Erbschwendtner	Fly High	15,72	35	16,67	23,19	8	1	14	1,79	2,57
38	Gerd Grahammer	Schmeissegal	15,61	50	16,54	27,83	19	10	20	1,78	2,49
39	Erich Sams	Los Muertos	15,59	15	17,90	22,90	11	4	6	1,61	2,09
40	Heinz Stadler	Fly High	15,55	35	15,84	21,50	15	6	14	1,85	2,56
41	Johann Koessler	DC Neuwirt	15,47	40	15,93	22,90	16	1	16	1,82	2,64
42	Sebastian Zobler	The Outsiders	15,45	35	16,38	23,86	13	2	14	1,76	2,83
43	Katarina Gneist	Innercircle	15,43	10	15,77	18,86	3	1	4	1,83	2,18
44	Wolfgang Mattle	DC Neuwirt	15,30	40	17,15	26,78	21	3	16	1,63	2,12
45	Johann Zauner	Friends	15,19	30	15,44	20,43	12	3	12	1,81	2,38
46	Norbert Fellinger	Schmeissegal	15,17	45	15,49	20,88	17	6	18	1,80	2,50
47	Benjamin Haberl	The Outsiders	15,01	5	16,81	21,00	1	0	2	1,60	1,60
48	Clemens Braunstein	Schmeissegal	14,96	50	15,48	21,83	19	3	20	1,75	2,33
49	Daniel Heiny	Los Muertos	14,60	30	15,01	19,43	15	0	12	1,72	2,57

Rk	Name	Team	HCP PPD	501 Legs	501 PPD		501 Win		Cricket Legs	MPR	
					AVG	Max	Team	Player		AVG	Max
50	Christian Kriechebauer	Fly High	14,58	60	15,47	23,05	21	3	24	1,66	2,50
51	Wolfgang Hagen	The Outsiders	14,49	15	15,94	20,73	5	0	6	1,58	2,00
52	Alexander Spatzenegger	Fly High	14,40	20	15,36	21,76	9	2	8	1,63	1,92
53	Franz Pözl	Friends	11,46	5	13,77	17,89	3	1	2	1,11	1,13



501 Double Out Division Salzburg



60 % Player Standings

Rk	Name	Team	HCP	501 Legs	501 PPD		501 Win		Cricket	MPR		% Legs
					AVG	Max	Team	Player		AVG	Max	
1	Düh Helmut	Los Muertos	23,44	70	21,97	35,79	50	39	28	3,02	4,06	100%
2	Sams Richard	Los Muertos	21,87	50	20,47	29,47	35	16	20	2,82	4,33	71%
3	Raab Ben	Innercircle	21,83	45	20,89	33,40	27	21	18	2,76	4,18	64%
4	Moedlhammer Hans	DC Neuwirt	21,81	70	21,17	31,31	42	34	28	2,72	3,72	100%
5	Winkler Robert	Servus Pfiati	21,06	50	20,66	29,47	30	18	20	2,60	3,58	71%
6	Pisarnik Gerard	Servus Pfiati	20,98	45	20,26	27,83	26	18	18	2,63	3,27	64%
7	Brandner Thomas	The Outsiders	20,78	50	21,26	27,83	37	32	20	2,46	4,33	71%
8	Rabben Matthias	Fly High	20,60	65	19,99	27,83	41	35	26	2,57	4,11	93%
9	Furtner Florian	Schmeissegal	20,15	60	19,92	31,31	30	22	24	2,47	3,54	86%
10	Gneist Matthias	Innercircle	19,87	55	19,20	27,39	30	19	22	2,49	3,58	79%
11	Azetmüller Markus	Servus Pfiati	19,53	60	18,92	29,47	33	18	24	2,44	3,22	86%
12	Ehrschwendtner Markus	The Outsiders	19,23	70	18,90	27,83	39	24	28	2,37	3,20	100%
13	Forsthuber Jürgen	Los Muertos	19,15	65	19,81	31,31	49	29	26	2,24	3,00	93%
14	Tauc'mann Günter	DC Neuwirt	19,02	70	18,74	31,31	28	21	28	2,34	3,52	100%
15	Trawöger Gerhard	Innercircle	18,75	60	18,78	26,94	29	8	24	2,27	3,11	86%
16	Prokop Martin	DC Neuwirt	18,31	45	17,56	27,17	21	6	18	2,31	3,13	64%
17	Hagler Florian	Servus Pfiati	18,19	60	17,66	25,05	36	14	24	2,27	3,11	86%
18	Verosta Daniel	Servus Pfiati	18,18	55	17,87	26,94	29	10	22	2,24	3,00	79%
19	Stockmaier Anton	The Outsiders	17,99	55	17,92	22,77	30	13	22	2,19	3,38	79%
20	Ergin Yasar	Innercircle	17,95	45	18,32	26,37	23	8	18	2,13	3,00	64%
21	Simikic Radan	The Outsiders	17,74	50	17,41	25,73	27	5	20	2,19	3,43	71%
22	Schwarzer Roland	Schmeissegal	17,55	70	18,02	27,83	26	16	28	2,07	3,00	100%
23	Harasek Tim	Friends	17,46	70	17,10	27,83	25	12	28	2,16	2,78	100%
24	Kollarz Ina	Friends	17,39	60	18,19	29,47	25	14	24	2,01	3,41	86%
25	Wiedlroither Richard	Friends	17,05	65	16,77	23,86	24	15	26	2,10	3,13	93%
26	Egger Arne	Los Muertos	16,29	50	16,91	22,19	28	6	20	1,90	2,63	71%
27	Libic Ramis	Fly High	15,85	65	16,19	23,86	24	12	26	1,88	2,60	93%
28	Grahammer Gerd	Schmeissegal	15,61	50	16,54	27,83	19	10	20	1,78	2,49	71%
29	Fellinger Norbert	Schmeissegal	15,17	45	15,49	20,88	17	6	18	1,80	2,50	64%
30	Braunstein Clemens	Schmeissegal	14,96	50	15,48	21,83	19	3	20	1,75	2,33	71%
31	Kriechebauer Christian	Fly High	14,58	60	15,47	23,05	21	3	24	1,66	2,50	86%

EDU EM-Qualifikation über Radikal Rangliste „Level A“:

Herren der obigen 60 Prozent Wertung sind berechtigt an der Radikal Rangliste EDU LEVEL A teilzunehmen, außer jenen Spielern, die in der Nationleague Division 1 in der 60 Prozentwertung gelistet sind (eigene Rangliste, Start 14. Jänner) oder sich bereits qualifiziert haben. Start: 15. Dezember; **Spielt ein Spieler in mehreren Ligen oder Divisionen, so gilt der höhere Level.** Damen spielen eine eigene Rangliste (EDU Ladies). Die Ranglisten werden an allen Radikal Geräten aller Ligastandorte automatisch freigeschaltet und zentral verwaltet. Sollte die Rangliste auf eurem Radikal Dart nicht gelistet sein, so lasst es uns bitte wissen.

Details siehe <https://www.throwdarts.at/edu-qualifikation-ueber-ranglisten/>

Team		Season							Team Average	
Pl.	Name	Match	Win	Tie	Lost	PWin	PLost	% Wins	T PPD	T MPR
1	Kellermonster	14	12	1	1	137	59	69,90	18,99	2,46
2	Why Not II	14	10	1	3	119	77	60,71	18,67	2,35
3	DC Weixler	14	8	2	4	108	88	55,10	17,73	2,24
4	Heavy's 7en	14	7	1	6	99	97	50,51	17,52	2,09
5	DAWN 808	14	4	2	8	86	110	43,88	16,81	2,12
6	Die Vierdarter	14	5	1	8	85	111	43,37	16,68	2,06
7	Crazy Ducks	14	3	0	11	78	118	39,80	17,20	2,05
8	Violet Darters	14	2	2	10	72	124	36,73	16,68	2,09

Rk	Name	Team	HCP PPD	501 Legs	501 PPD		501 Win		Cricket Legs	MPR	
					AVG	Max	Team	Player		AVG	Max
1	Marius Grabner	Heavy's 7en	20,95	65	20,95	33,40	46	42	26	2,54	4,17
2	Pascal Grossauer	Kellermonster	20,43	20	20,43	27,83	15	11	8	2,98	4,67
3	Gopal Katheru	Kellermonster	19,44	65	19,44	29,47	46	28	26	2,59	5,00
4	Markus Gaida	Why Not II	19,34	70	19,34	29,47	41	25	28	2,70	4,50
5	Günther Haberl	Kellermonster	18,79	70	18,79	26,37	53	30	28	2,21	3,86
6	Christian Rutzenstorfer	Why Not II	18,58	65	18,58	26,37	47	22	26	2,35	4,20
7	Dorfer Christian	Why Not II	18,42	60	18,42	24,00	36	17	24	2,15	3,00
8	Herbert Stadler	Why Not II	18,32	70	18,32	29,47	39	21	28	2,18	3,25
9	Michael Estermann	Die Vierdarter	18,07	60	18,07	27,83	31	27	24	2,33	3,40
10	Johann Pöckl	DC Weixler	17,92	25	17,92	22,90	13	9	10	2,31	3,00
11	Josef Weissenbacher	DAWN 808	17,91	60	17,91	33,40	27	20	24	2,31	3,13
12	Manfred Steininger	DC Weixler	17,89	50	17,89	27,83	27	11	20	2,52	5,33
13	Thomas Schoerghofer	Crazy Ducks	17,83	70	17,83	25,17	34	20	28	2,23	3,20
14	Matthias Steinkress	DC Weixler	17,80	55	17,80	23,86	27	20	22	2,12	3,95
15	Harald Wiesboeck	Crazy Ducks	17,73	40	17,73	35,79	16	12	16	2,11	3,50
16	Hermann Troppauer	Violet Darters	17,43	40	17,43	26,37	22	13	16	1,94	2,67
17	Thomas Theuermann	DC Weixler	17,32	10	17,32	25,05	6	4	4	1,99	2,33
18	Marco Perez	Kellermonster	17,29	65	17,29	26,37	43	12	26	2,06	2,82
19	Gerald Költringer	Die Vierdarter	17,13	45	17,13	25,05	20	11	18	2,13	2,85
20	Marcel Schäfer	Heavy's 7en	17,09	40	17,09	23,86	25	10	16	2,09	2,86
21	Claus Wesely	DAWN 808	17,09	40	17,09	23,86	11	5	16	2,14	3,18
22	Martin Gruber	Violet Darters	16,96	55	16,96	26,37	25	16	22	1,98	3,20
23	Markus Weichselbaumer	Crazy Ducks	16,85	65	16,85	23,07	26	18	26	2,08	3,50
24	Bernhard Weixler	DC Weixler	16,71	25	16,71	21,78	11	7	10	1,76	2,33
25	Thomas Schmiderer	DAWN 808	16,66	55	16,66	25,05	25	14	22	2,18	3,23
26	Franz Wieland	Heavy's 7en	16,56	60	16,56	23,67	27	11	24	1,99	3,75
27	Margit Herlbauer	Kellermonster	16,55	60	16,55	25,28	43	19	24	1,78	4,00
28	Thomas Hofer	Violet Darters	16,54	55	16,54	29,47	22	13	22	2,20	2,86
29	Tobias Schickl	Crazy Ducks	16,39	10	16,39	19,27	7	1	4	1,69	2,00
30	Martin Schobersberger	DC Weixler	16,38	15	16,38	20,43	10	2	6	1,80	2,47
31	Manfred Birglechner	DC Weixler	16,24	45	16,24	26,37	24	7	18	1,89	3,00
32	Georg Brucker	DC Weixler	16,22	45	16,22	23,71	25	11	18	1,84	3,50
33	Lukas Breitfuss	Die Vierdarter	15,78	65	15,78	23,86	28	10	26	1,67	2,40
34	Andreas Edlmayr	Violet Darters	15,77	40	15,77	29,47	11	3	16	1,54	2,31
35	Robert Haberlandner	Die Vierdarter	15,74	25	15,74	21,78	12	6	10	2,01	3,00
36	Philipp Holly	Violet Darters	15,64	10	15,64	19,44	4	1	4	1,75	2,00
37	Walter Zopf	DAWN 808	15,58	15	15,58	20,57	5	1	6	1,73	2,30
38	Marcel Litzfellner	DAWN 808	15,55	25	15,55	24,06	9	4	10	1,85	2,83
39	David Angerer	Die Vierdarter	15,53	45	15,53	20,88	18	5	18	1,67	2,43
40	Gerald List	Heavy's 7en	15,46	65	15,46	21,95	33	9	26	1,72	3,69
41	Herbert Litzfellner	DAWN 808	15,33	30	15,33	23,89	17	7	12	1,74	2,17
42	Christian Grubinger	Heavy's 7en	15,09	10	15,09	20,88	2	1	4	1,05	1,33
43	Markus Pachler	DC Weixler	15,03	10	15,03	18,88	3	2	4	2,00	2,33
44	Martin Bischof	DAWN 808	15,00	30	15,00	20,72	11	3	12	1,74	2,60
45	Hannes Pal	Crazy Ducks	14,99	45	14,99	19,50	14	3	18	1,78	2,67
46	Stefan Pusch	Die Vierdarter	14,74	20	14,74	21,78	7	1	8	1,64	2,40
47	Thomas Spotz	Violet Darters	14,69	35	14,69	20,88	14	5	14	2,24	2,86
48	Gery Herzgsell	DAWN 808	14,65	25	14,65	20,88	9	3	10	1,82	2,67
49	Otmar Berger	Violet Darters	14,53	10	14,53	19,54	2	0	4	1,65	2,40

Rk	Name	Team	HCP PPD	501 Legs	501 PPD		501 Win		Cricket Legs	MPR	
					AVG	Max	Team	Player		AVG	Max
50	Helmut Haslinger	Crazy Ducks	14,26	20	14,26	18,48	6	2	8	1,61	2,13
51	Christoph Moser	Die Vierdarter	14,16	15	14,16	20,04	8	2	6	1,78	2,25
52	Ranko Paras	Heavy's 7en	14,10	15	14,10	18,00	8	1	6	1,30	1,60
53	Rene Schanung	Heavy's 7en	14,08	25	14,08	20,08	7	0	10	1,48	2,50
54	Bernhard Altendorfer	Crazy Ducks	14,06	20	14,06	18,56	8	1	8	1,79	2,75
55	Michi Meisthuber	Violet Darters	13,68	35	13,68	18,78	4	1	14	1,21	1,92
56	Johann Hörandtner	Why Not II	13,55	15	13,55	17,90	7	0	6	1,46	2,17
57	Robert Kaltenegger	Crazy Ducks	13,41	10	13,41	19,21	3	0	4	1,05	1,17



501 Masters Division Salzburg B 1



60 % Player Standings

Rk	Name	Team	PPD	501 Legs	501 PPD		501 Win		Cricket	MPR		% Legs
					AVG	Max	Team	Player		AVG	Max	
1	Grabner Marius	Heavy's 7en	20,95	65	20,95	33,40	46	42	26	2,54	4,17	93%
2	Katheru Gopal	Kellermonster	19,44	65	19,44	29,47	46	28	26	2,59	5,00	93%
3	Gaida Markus	Why Not II	19,34	70	19,34	29,47	41	25	28	2,70	4,50	100%
4	Haberl Günther	Kellermonster	18,79	70	18,79	26,37	53	30	28	2,21	3,86	100%
5	Rutzenstorfer Christian	Why Not II	18,58	65	18,58	26,37	47	22	26	2,35	4,20	93%
6	Christian Dorfer	Why Not II	18,42	60	18,42	24,00	36	17	24	2,15	3,00	86%
7	Stadler Herbert	Why Not II	18,32	70	18,32	29,47	39	21	28	2,18	3,25	100%
8	Estermann Michael	Die Vierdarter	18,07	60	18,07	27,83	31	27	24	2,33	3,40	86%
9	Weissenbacher Josef	DAWN 808	17,91	60	17,91	33,40	27	20	24	2,31	3,13	86%
10	Steininger Manfred	DC Weixler	17,89	50	17,89	27,83	27	11	20	2,52	5,33	71%
11	Schoerghofer Thomas	Crazy Ducks	17,83	70	17,83	25,17	34	20	28	2,23	3,20	100%
12	Steinkress Matthias	DC Weixler	17,80	55	17,80	23,86	27	20	22	2,12	3,95	79%
13	Perez Marco	Kellermonster	17,29	65	17,29	26,37	43	12	26	2,06	2,82	93%
14	Költringer Gerald	Die Vierdarter	17,13	45	17,13	25,05	20	11	18	2,13	2,85	64%
15	Gruber Martin	Violet Darters	16,96	55	16,96	26,37	25	16	22	1,98	3,20	79%
16	Weichselbaumer Markus	Crazy Ducks	16,85	65	16,85	23,07	26	18	26	2,08	3,50	93%
17	Schmiderer Thomas	DAWN 808	16,66	55	16,66	25,05	25	14	22	2,18	3,23	79%
18	Wieland Franz	Heavy's 7en	16,56	60	16,56	23,67	27	11	24	1,99	3,75	86%
19	Herlbauer Margit	Kellermonster	16,55	60	16,55	25,28	43	19	24	1,78	4,00	86%
20	Hofer Thomas	Violet Darters	16,54	55	16,54	29,47	22	13	22	2,20	2,86	79%
21	Birglechner Manfred	DC Weixler	16,24	45	16,24	26,37	24	7	18	1,89	3,00	64%
22	Brucker Georg	DC Weixler	16,22	45	16,22	23,71	25	11	18	1,84	3,50	64%
23	Breitfuss Lukas	Die Vierdarter	15,78	65	15,78	23,86	28	10	26	1,67	2,40	93%
24	Angerer David	Die Vierdarter	15,53	45	15,53	20,88	18	5	18	1,67	2,43	64%
25	List Gerald	Heavy's 7en	15,46	65	15,46	21,95	33	9	26	1,72	3,69	93%
26	Pal Hannes	Crazy Ducks	14,99	45	14,99	19,50	14	3	18	1,78	2,67	64%

EDU EM-Qualifikation über Radikal Rangliste „Level B“:

Herren der obigen 60 Prozent Wertung sind berechtigt an der Radikal Rangliste EDU LEVEL B teilzunehmen. Start: 15. Dezember; **Spielt ein Spieler in mehreren Ligen oder Divisionen, so gilt der höhere Level.** Damen spielen eine eigene Rangliste (EDU Ladies). Die Ranglisten werden an allen Radikal Geräten aller Ligastandorte automatisch freigeschaltet und zentral verwaltet. Sollte die Rangliste auf eurem Radikal Dart nicht gelistet sein, so lasst es uns bitte wissen.

Details siehe <https://www.throwdarts.at/edu-qualifikation-ueber-ranglisten/>

Team		Season							Team Average	
Pl.	Name	Match	Win	Tie	Lost	PWin	PLost	% Wins	T PPD	T MPR
1	Herman's Munster	14	9	4	1	132	64	67,35	17,36	2,21
2	Nagey-Bar	14	7	3	4	99	97	50,51	16,59	2,12
3	Müllner Helden	14	6	1	7	97	99	49,49	16,58	2,23
4	Steamshot Grashüpfer	14	4	2	8	96	100	48,98	16,04	1,95
	Nobody's Angels	14	6	2	6	96	100	48,98	16,62	2,02
6	Tigers Scharnierl	14	5	1	8	95	101	48,47	16,80	1,93
7	The Dartflyers	14	6	1	7	88	108	44,90	15,55	1,84
8	De Heagrictn	14	5	2	7	81	115	41,33	16,25	2,01

Rk	Name	Team	HCP		501		501		501		Cricket	MPR	
			PPD	Legs	AVG	Max	Team	Player	Legs	AVG		Max	
1	Julian Eisl	Nagey-Bar	18,17	35	18,17	25,05	19	15	14	2,34	3,16		
2	Lukas Gantschnigg	Tigers Scharnierl	18,13	25	18,13	25,05	16	13	10	2,25	3,20		
3	Norbert Wieder	Herman's Munster	17,90	50	17,90	27,83	36	22	20	2,08	2,67		
4	Christoph Angerer	Herman's Munster	17,78	55	17,78	29,47	35	14	22	2,33	3,00		
5	Manuel Wittmann	Müllner Helden	17,64	40	17,64	29,47	26	24	16	2,66	3,50		
6	Mario Reiter	Herman's Munster	17,63	55	17,63	25,05	35	21	22	2,36	3,13		
7	Selim Sensoy	Nobody's Angels	17,04	65	17,04	23,86	33	21	26	1,82	3,40		
8	Miralem Mujic	Steamshot Grashüp	17,01	50	17,01	29,47	30	23	20	2,24	3,00		
9	Roman Mühlbacher	The Dartflyers	16,99	70	16,99	27,83	38	22	28	1,90	2,83		
10	Ralf Schira	Nobody's Angels	16,90	65	16,90	27,83	36	24	26	2,02	3,00		
11	Daniel Sobkova	Nobody's Angels	16,89	55	16,89	23,38	36	21	22	2,10	4,50		
12	Herbert Helming	De Heagrictn	16,89	55	16,89	26,37	30	22	22	2,04	2,84		
13	Alexander Fässlacher	Tigers Scharnierl	16,84	65	16,84	25,05	34	17	26	1,95	3,25		
14	Reinhard Jäger	Steamshot Grashüp	16,78	70	16,78	23,86	38	23	28	2,04	3,25		
15	Roman Aschauer	Müllner Helden	16,56	65	16,56	26,37	35	16	26	2,18	3,75		
16	Herbert Götsch	Tigers Scharnierl	16,50	60	16,50	23,86	28	18	24	1,73	3,00		
17	Ronald Stauffer	Müllner Helden	16,40	25	16,40	22,77	18	9	10	1,51	2,00		
18	Alexander Hueber	Nagey-Bar	16,37	60	16,37	31,31	31	13	24	2,10	3,15		
19	Daniel Duta	De Heagrictn	16,30	15	16,30	21,38	7	2	6	2,30	3,60		
20	Bernd Schellhorn	De Heagrictn	16,18	70	16,18	23,86	33	16	28	1,89	3,25		
21	Christian Stettner	Herman's Munster	16,13	20	16,13	20,67	10	4	8	1,98	2,60		
22	Friedrich Eisl	Nagey-Bar	16,00	70	16,00	22,95	32	18	28	1,87	3,00		
23	Hermann Oberascher	Herman's Munster	15,91	30	15,91	25,05	21	11	12	1,65	2,80		
24	Guenter Reisinger	Nagey-Bar	15,83	5	15,83	18,83	2	0	2	1,19	1,20		
25	Markus Eder	Herman's Munster	15,81	55	15,81	25,05	33	11	22	2,08	3,23		
26	Daniel Lechner	Nagey-Bar	15,76	15	15,76	21,78	9	5	6	1,77	3,00		
27	Gottfried Ziegler	Tigers Scharnierl	15,73	60	15,73	23,86	31	11	24	1,80	2,67		
28	Roland Haslinger	Müllner Helden	15,70	45	15,70	22,90	23	11	18	2,12	3,35		
29	Rene Gastberger	Nobody's Angels	15,66	30	15,66	20,57	20	6	12	2,15	2,60		
30	Bjoern Übleis	De Heagrictn	15,63	70	15,63	22,77	27	14	28	1,80	3,56		
31	Andreas Rosenstatter	The Dartflyers	15,35	70	15,35	20,04	32	17	28	1,79	3,17		
32	Gerhard Ring	Steamshot Grashüp	15,19	65	15,19	20,71	31	12	26	1,86	3,21		
33	Christian Schreilechner	The Dartflyers	15,18	65	15,18	22,14	24	12	26	1,85	3,69		
34	Florian Huber	Steamshot Grashüp	15,18	55	15,18	21,78	29	8	22	1,67	2,82		
35	Christian Lugstein	Nagey-Bar	14,86	45	14,86	19,83	19	9	18	1,57	3,64		
36	Manuel Neuhofer	Nagey-Bar	14,84	45	14,84	22,71	22	7	18	1,64	3,14		
37	Christian Dürnberger	Müllner Helden	14,72	35	14,72	20,88	13	4	14	1,95	3,00		
38	Alfred Ehrenhuber	The Dartflyers	14,69	55	14,69	25,05	25	10	22	1,82	3,00		
39	Christian Wimmer	The Dartflyers	14,69	20	14,69	19,79	5	1	8	1,55	2,22		
40	Johann Wagner	Tigers Scharnierl	14,66	25	14,66	22,77	11	4	10	1,32	2,14		
41	Manuel Blöckinger	Herman's Munster	14,62	15	14,62	20,04	12	8	6	1,89	2,71		
42	Alwin Mauss	Tigers Scharnierl	14,37	25	14,37	19,38	11	4	10	1,59	2,14		
43	Manfred Eisl	Nagey-Bar	14,32	5	14,32	18,48	0	0	2	2,18	2,40		
44	Heinrich Laimer	Nobody's Angels	14,32	20	14,32	19,67	7	0	8	1,49	2,00		
45	Helmut Schweiger	De Heagrictn	14,32	30	14,32	20,88	7	2	12	1,53	2,40		
46	Roland Kaindl	De Heagrictn	14,25	35	14,25	18,56	12	3	14	1,60	2,21		
47	Robin Alletsee	Müllner Helden	14,07	55	14,07	20,21	19	5	22	1,57	3,00		
48	Markus Fletschberger	Steamshot Grashüp	14,06	25	14,06	18,41	7	2	10	1,57	2,71		
49	Peter Rován	Tigers Scharnierl	13,80	20	13,80	17,79	7	2	8	1,40	2,33		

Rk	Name	Team	HCP PPD	501 Legs	501 PPD		501 Win		Cricket Legs	MPR	
					AVG	Max	Team	Player		AVG	Max
50	Raphael Duft	Steamshot Grashüp	13,70	15	13,70	17,10	3	1	6	1,17	1,63
51	Martina Mühlböck	De Heagrictn	13,60	5	13,60	14,70	2	0	2	1,50	1,57
52	Michael Ladreiter	Nobody's Angels	13,24	40	13,24	18,62	15	1	16	1,51	2,43
53	Rüdiger Westmark	Nobody's Angels	12,93	5	12,93	14,07	1	1	2	0,91	1,22
54	Peter Dürnberger	Müllner Helden	12,90	15	12,90	14,67	4	0	6	1,42	1,73



501 Masters Division Salzburg B 2



60 % Player Standings

Rk	Name	Team	PPD	501 Legs	501 PPD		501 Win		Cricket	MPR		% Legs
					AVG	Max	Team	Player		AVG	Max	
1	Wieder Norbert	Herman's Munster	17,90	50	17,90	27,83	36	22	20	2,08	2,67	71%
2	Angerer Christoph	Herman's Munster	17,78	55	17,78	29,47	35	14	22	2,33	3,00	79%
3	Reiter Mario	Herman's Munster	17,63	55	17,63	25,05	35	21	22	2,36	3,13	79%
4	Sensoy Selim	Nobody's Angels	17,04	65	17,04	23,86	33	21	26	1,82	3,40	93%
5	Mujic Miralem	Steamshot Grashü	17,01	50	17,01	29,47	30	23	20	2,24	3,00	71%
6	Mühlbacher Roman	The Dartflyers	16,99	70	16,99	27,83	38	22	28	1,90	2,83	100%
7	Schira Ralf	Nobody's Angels	16,90	65	16,90	27,83	36	24	26	2,02	3,00	93%
8	Sobkova Daniel	Nobody's Angels	16,89	55	16,89	23,38	36	21	22	2,10	4,50	79%
9	Helminger Herbert	De Heagrictn	16,89	55	16,89	26,37	30	22	22	2,04	2,84	79%
10	Fässlacher Alexander	Tigers Scharnierl	16,84	65	16,84	25,05	34	17	26	1,95	3,25	93%
11	Jäger Reinhard	Steamshot Grashü	16,78	70	16,78	23,86	38	23	28	2,04	3,25	100%
12	Aschauer Roman	Müllner Helden	16,56	65	16,56	26,37	35	16	26	2,18	3,75	93%
13	Götsch Herbert	Tigers Scharnierl	16,50	60	16,50	23,86	28	18	24	1,73	3,00	86%
14	Hueber Alexander	Nagey-Bar	16,37	60	16,37	31,31	31	13	24	2,10	3,15	86%
15	Schellhorn Bernd	De Heagrictn	16,18	70	16,18	23,86	33	16	28	1,89	3,25	100%
16	Eisl Friedrich	Nagey-Bar	16,00	70	16,00	22,95	32	18	28	1,87	3,00	100%
17	Eder Markus	Herman's Munster	15,81	55	15,81	25,05	33	11	22	2,08	3,23	79%
18	Ziegler Gottfried	Tigers Scharnierl	15,73	60	15,73	23,86	31	11	24	1,80	2,67	86%
19	Haslinger Roland	Müllner Helden	15,70	45	15,70	22,90	23	11	18	2,12	3,35	64%
20	Übleis Bjoern	De Heagrictn	15,63	70	15,63	22,77	27	14	28	1,80	3,56	100%
21	Rosenstatter Andreas	The Dartflyers	15,35	70	15,35	20,04	32	17	28	1,79	3,17	100%
22	Ring Gerhard	Steamshot Grashü	15,19	65	15,19	20,71	31	12	26	1,86	3,21	93%
23	Schreilechner Christian	The Dartflyers	15,18	65	15,18	22,14	24	12	26	1,85	3,69	93%
24	Huber Florian	Steamshot Grashü	15,18	55	15,18	21,78	29	8	22	1,67	2,82	79%
25	Lugstein Christian	Nagey-Bar	14,86	45	14,86	19,83	19	9	18	1,57	3,64	64%
26	Neuhofer Manuel	Nagey-Bar	14,84	45	14,84	22,71	22	7	18	1,64	3,14	64%
27	Ehrenhuber Alfred	The Dartflyers	14,69	55	14,69	25,05	25	10	22	1,82	3,00	79%
28	Alletsee Robin	Müllner Helden	14,07	55	14,07	20,21	19	5	22	1,57	3,00	79%

EDU EM-Qualifikation über Radikal Rangliste „Level B“:

Herren der obigen 60 Prozent Wertung sind berechtigt an der Radikal Rangliste EDU LEVEL B teilzunehmen. Start: 15. Dezember; **Spielt ein Spieler in mehreren Ligen oder Divisionen, so gilt der höhere Level.** Damen spielen eine eigene Rangliste (EDU Ladies). Die Ranglisten werden an allen Radikal Geräten aller Ligastandorte automatisch freigeschaltet und zentral verwaltet. Sollte die Rangliste auf eurem Radikal Dart nicht gelistet sein, so lasst es uns bitte wissen.

Details siehe <https://www.throwdarts.at/edu-qualifikation-ueber-ranglisten/>

Team		Season							Team Average	
Pl.	Name	Match	Win	Tie	Lost	PWin	PLost	% Wins	T PPD	T MPR
1	Hot Shots	14	11	0	3	124	72	63,27	17,11	2,16
2	Leider Geil	14	7	2	5	110	86	56,12	16,36	2,06
3	Karlimeros	14	9	3	2	108	88	55,10	16,69	1,97
4	M.D. Route 55	14	6	3	5	105	91	53,57	16,85	1,90
	Hätt 180 a sei kinna	14	7	3	4	105	91	53,57	16,02	2,01
6	Billy's	14	3	3	8	85	111	43,37	15,72	1,91
7	Salzträger	14	2	1	11	73	123	37,24	15,86	1,88
8	DC Cool Darts	14	2	3	9	72	124	36,73	14,95	1,71

Rk	Name	Team	HCP PPD	501 Legs	501 PPD		501 Win		Cricket Legs	MPR	
					AVG	Max	Team	Player		AVG	Max
1	Christoph Brandauer	Karlimeros	19,81	65	19,81	27,83	48	43	26	2,46	3,60
2	Sinisa Simunic	Hot Shots	19,74	65	19,74	29,47	47	40	26	2,90	3,82
3	Raphael Kräutner	Leider Geil	18,36	65	18,36	33,40	45	34	26	2,27	3,50
4	Carol Winkler	Hot Shots	17,80	25	17,80	29,47	21	13	10	2,08	3,40
5	Deniz Fidan	Billy's	17,70	70	17,70	26,37	41	33	28	2,09	3,18
6	Bernd Panzenböck	M.D. Route 55	17,68	45	17,68	38,54	27	16	18	1,96	3,60
7	Manfred Suchanek	DC Cool Darts	17,45	60	17,45	26,37	32	25	24	1,93	2,57
8	Norbert Ebner	M.D. Route 55	17,12	45	17,12	26,37	23	16	18	1,94	2,67
9	Christian Hummer	Salzträger	16,99	35	16,99	22,77	19	14	14	1,93	2,67
10	Elvis Delalic	M.D. Route 55	16,58	45	16,58	27,83	29	17	18	1,94	3,15
11	Christoph Viehhauser	Hätt 180 a sei kinna	16,57	65	16,57	24,11	35	24	26	1,82	3,40
12	Christian Myckan	Hätt 180 a sei kinna	16,34	30	16,34	23,86	17	11	12	1,90	2,67
13	Gerhard Sedamet	Hot Shots	16,28	60	16,28	26,37	42	25	24	2,07	3,50
14	Jörg Knapek	Salzträger	16,28	45	16,28	25,05	22	16	18	1,66	2,67
15	Marco Tanzberger	Karlimeros	16,19	5	16,19	22,50	2	0	2	1,75	1,80
16	Jürgen Stöllinger	Leider Geil	16,18	40	16,18	23,86	20	10	16	1,94	3,55
17	Nadja Ebner	M.D. Route 55	16,02	45	16,02	22,77	27	12	18	1,77	2,60
18	Dragan Orsolic	M.D. Route 55	15,73	40	15,73	22,77	25	7	16	1,65	2,36
19	Alfred Greinmeister	Hätt 180 a sei kinna	15,68	50	15,68	22,38	29	11	20	1,73	2,67
20	Thomas Schweighart	Hätt 180 a sei kinna	15,49	40	15,49	19,17	24	11	16	2,53	3,79
21	Franz Sampl	Leider Geil	15,47	50	15,47	22,77	22	10	20	2,27	3,55
22	Jakob Wohlmutter	Karlimeros	15,47	45	15,47	25,05	26	12	18	1,58	3,17
23	Michael Kräutner	Leider Geil	15,44	70	15,44	21,78	33	10	28	1,74	3,20
24	Mario Perschl	Karlimeros	15,28	35	15,28	17,96	21	6	14	1,99	4,29
25	Seracettin Poyraz	Billy's	15,28	20	15,28	21,78	8	3	8	1,44	1,88
26	Ankica Francic	Salzträger	15,27	35	15,27	19,96	13	5	14	1,71	4,50
27	Patric Perschl	Karlimeros	15,17	45	15,17	20,79	23	9	18	1,58	2,83
28	Sascha Niederreiter	M.D. Route 55	15,11	35	15,11	21,78	16	8	14	1,70	2,67
29	Marcel Wiesenberger	M.D. Route 55	15,05	25	15,05	20,04	13	4	10	1,64	2,60
30	Melderis Maris	Billy's	15,03	60	15,03	21,78	21	7	24	1,68	2,60
31	Mario Bartel	Hätt 180 a sei kinna	14,99	30	14,99	18,56	10	7	12	1,67	2,40
32	Raimund Walch	Salzträger	14,89	10	14,89	20,39	5	0	4	1,92	2,30
33	Andreas Langaschek	Salzträger	14,88	45	14,88	23,86	14	7	18	1,74	2,50
34	Wolfgang Strehler	Billy's	14,86	15	14,86	20,88	5	1	6	1,88	2,29
35	Josef Wolfsberger	Salzträger	14,84	65	14,84	22,33	20	8	26	1,68	4,33
36	Manuel Erlinger	DC Cool Darts	14,80	65	14,80	25,05	29	12	26	1,61	2,50
37	Hidir Kum	Billy's	14,74	30	14,74	18,48	14	5	12	1,95	3,60
38	Stefan Obermoser	Billy's	14,65	40	14,65	20,88	15	9	16	1,56	3,00
39	Gernot Hahn	Hot Shots	14,60	45	14,60	18,86	24	2	18	1,59	2,32
40	Robert Ritter	Leider Geil	14,57	55	14,57	20,88	26	9	22	1,71	3,25
41	Daniel Fritsche	Karlimeros	14,30	40	14,30	18,67	17	3	16	1,68	2,33
42	Werner Hoecht	DC Cool Darts	14,20	55	14,20	20,88	17	11	22	1,68	2,50
43	Andreas Bartel	Hätt 180 a sei kinna	14,05	40	14,05	18,26	17	4	16	1,77	3,50
44	Margarethe Friedl	Hot Shots	14,03	45	14,03	20,72	27	4	18	1,56	2,20
45	Michael Castelpietra	Hätt 180 a sei kinna	13,97	25	13,97	17,37	10	3	10	1,68	3,25
46	Safet Suljic	Billy's	13,96	45	13,96	19,05	18	3	18	1,72	3,50
47	Milan susnjar	Hot Shots	13,91	15	13,91	19,04	7	4	6	1,57	2,00
48	Karl Karous	Karlimeros	13,90	45	13,90	18,90	19	5	18	1,65	3,00
49	Manuela Schmidt	Hot Shots	13,55	25	13,55	16,78	12	2	10	1,37	2,11

Rk	Name	Team	HCP PPD	501 Legs	501 PPD		501 Win		Cricket Legs	MPR	
					AVG	Max	Team	Player		AVG	Max
50	Ramona Hemetsberger	DC Cool Darts	13,36	15	13,36	17,37	2	0	6	1,61	2,25
51	Michael Neumann	Salzträger	13,34	10	13,34	16,83	4	1	4	1,91	2,33
52	Patrick Hemetsberger	DC Cool Darts	13,28	55	13,28	17,89	15	4	22	1,38	2,50
53	Thomas Griesacker	Salzträger	13,11	25	13,11	16,71	6	1	10	1,34	1,88
54	Bruno Kometer	Salzträger	12,88	10	12,88	15,33	3	1	4	1,03	1,30
55	Daniel Janek	DC Cool Darts	12,84	25	12,84	17,89	11	2	10	1,18	2,29
56	Christian Schmiedhuber	DC Cool Darts	11,09	5	11,09	12,76	2	0	2	1,10	1,56

DC Cool Darts -2 Punkte, Spielverschiebung in die letzte Runde



501 Masters Division Salzburg B 3



60 % Player Standings

	Name	Team	PPD	501 Legs	501 PPD		501 Win		Cricket	MPR		% Legs
					AVG	Max	Team	Player		AVG	Max	
1	Brandauer Christoph	Karlimeros	19,81	65	19,81	27,83	48	43	26	2,46	3,60	93%
2	Simunic Sinisa	Hot Shots	19,74	65	19,74	29,47	47	40	26	2,90	3,82	93%
3	Kräutner Raphael	Leider Geil	18,36	65	18,36	33,40	45	34	26	2,27	3,50	93%
4	Fidan Deniz	Billy's	17,70	70	17,70	26,37	41	33	28	2,09	3,18	100%
5	Panzenböck Bernd	M.D. Route 55	17,68	45	17,68	38,54	27	16	18	1,96	3,60	64%
6	Suchanek Manfred	DC Cool Darts	17,45	60	17,45	26,37	32	25	24	1,93	2,57	86%
7	Ebner Norbert	M.D. Route 55	17,12	45	17,12	26,37	23	16	18	1,94	2,67	64%
8	Delalic Elvis	M.D. Route 55	16,58	45	16,58	27,83	29	17	18	1,94	3,15	64%
9	Viehhauser Christoph	Hätt 180 a sei kinn	16,57	65	16,57	24,11	35	24	26	1,82	3,40	93%
10	Knappek Jörg	Salzträger	16,28	45	16,28	25,05	22	16	18	1,66	2,67	64%
11	Sedamet Gerhard	Hot Shots	16,28	60	16,28	26,37	42	25	24	2,07	3,50	86%
12	Ebner Nadja	M.D. Route 55	16,02	45	16,02	22,77	27	12	18	1,77	2,60	64%
13	Greinmeister Alfred	Hätt 180 a sei kinn	15,68	50	15,68	22,38	29	11	20	1,73	2,67	71%
14	Wohlmutter Jakob	Karlimeros	15,47	45	15,47	25,05	26	12	18	1,58	3,17	64%
15	Sampl Franz	Leider Geil	15,47	50	15,47	22,77	22	10	20	2,27	3,55	71%
16	Kräutner Michael	Leider Geil	15,44	70	15,44	21,78	33	10	28	1,74	3,20	100%
17	Perschl Patric	Karlimeros	15,17	45	15,17	20,79	23	9	18	1,58	2,83	64%
18	Maris Melderis	Billy's	15,03	60	15,03	21,78	21	7	24	1,68	2,60	86%
19	Langaschek Andreas	Salzträger	14,88	45	14,88	23,86	14	7	18	1,74	2,50	64%
20	Wolfsberger Josef	Salzträger	14,84	65	14,84	22,33	20	8	26	1,68	4,33	93%
21	Erlinger Manuel	DC Cool Darts	14,80	65	14,80	25,05	29	12	26	1,61	2,50	93%
22	Hahn Gernot	Hot Shots	14,60	45	14,60	18,86	24	2	18	1,59	2,32	64%
23	Ritter Robert	Leider Geil	14,57	55	14,57	20,88	26	9	22	1,71	3,25	79%
24	Hoecht Werner	DC Cool Darts	14,20	55	14,20	20,88	17	11	22	1,68	2,50	79%
25	Friedl Margarethe	Hot Shots	14,03	45	14,03	20,72	27	4	18	1,56	2,20	64%
26	Suljic Safet	Billy's	13,96	45	13,96	19,05	18	3	18	1,72	3,50	64%
27	Karous Karl	Karlimeros	13,90	45	13,90	18,90	19	5	18	1,65	3,00	64%
28	Hemetsberger Patrick	DC Cool Darts	13,28	55	13,28	17,89	15	4	22	1,38	2,50	79%

EDU EM-Qualifikation über Radikal Rangliste „Level B“:

Herren der obigen 60 Prozent Wertung sind berechtigt an der Radikal Rangliste EDU LEVEL B teilzunehmen. Start: 15. Dezember; **Spielt ein Spieler in mehreren Ligen oder Divisionen, so gilt der höhere Level.** Damen spielen eine eigene Rangliste (EDU Ladies). Die Ranglisten werden an allen Radikal Geräten aller Ligastandorte automatisch freigeschaltet und zentral verwaltet. Sollte die Rangliste auf eurem Radikal Dart nicht gelistet sein, so lasst es uns bitte wissen.

Details siehe <https://www.throwdarts.at/edu-qualifikation-ueber-ranglisten/>

Team		Season							Team Average	
Pl.	Name	Match	Win	Tie	Lost	PWin	PLost	% Wins	T PPD	T MPR
1	Kann Sein	12	8	2	2	102	66	60,71	16,94	2,28
2	Die Rassler	12	7	1	4	96	72	57,14	17,79	2,04
3	Musti's Kebap	12	6	2	4	95	73	56,55	15,98	2,00
4	Red Eyes	12	6	3	3	92	76	54,76	16,91	2,35
5	Kriagn ma scho	12	5	2	5	89	79	52,98	15,49	1,78
6	300	12	3	0	9	60	108	35,71	15,21	1,79
7	Flying Sharks	12	2	0	10	54	114	32,14	14,82	1,64

Rk	Name	Team	HCP PPD	501 Legs	501 PPD AVG	501 PPD Max	501 Win Team	501 Win Player	Cricket Legs	MPR AVG	MPR Max
1	Daniel Windhagauer	Kann Sein	18,15	55	18,15	25,05	42	33	22	2,64	4,33
2	Mohamid Hemid	Kann Sein	17,97	50	17,97	26,50	35	29	20	2,75	4,36
3	Marcel Schlesiger	Die Rassler	17,35	45	17,35	27,83	27	18	18	2,25	3,33
4	Osman Ustaoglu	Musti's Kebap	17,32	50	17,32	29,47	31	20	20	2,15	2,85
5	Dusan Petkovic	Red Eyes	17,27	5	17,27	17,89	2	1	2	2,33	2,65
6	Anton Vockenhuber	Red Eyes	17,20	50	17,20	26,37	32	23	20	2,45	4,09
7	Michael Kräutner	Red Eyes	16,84	45	16,84	22,77	29	19	18	2,53	4,67
8	Markus Hittenberger	Kriagn ma scho	16,72	60	16,72	21,95	42	25	24	1,95	3,40
9	Sigi Kurtz	300	16,35	40	16,35	22,77	18	11	16	1,95	3,00
10	Julian Helminger	Musti's Kebap	16,33	20	16,33	27,83	8	4	8	2,07	2,50
11	Norbert Staar	Red Eyes	16,32	45	16,32	23,86	19	12	18	2,07	2,60
12	Otti Klein	Die Rassler	16,19	55	16,19	22,77	33	15	22	1,89	3,00
13	Thomas Planitzer	Kann Sein	15,90	55	15,90	21,19	30	9	22	1,98	2,63
14	Daniel Rohmoser	Kann Sein	15,72	25	15,72	19,81	11	3	10	1,75	3,25
15	Stefan Tropschuh	Die Rassler	15,50	45	15,50	21,48	21	12	18	1,63	2,33
16	Peter Forsthuber	Flying Sharks	15,34	40	15,34	19,27	16	10	16	1,58	2,18
17	Timo Obernosterer	300	15,33	35	15,33	25,05	14	11	14	1,63	2,40
18	Manuel Stoehr	Kriagn ma scho	15,23	40	15,23	21,78	23	14	16	1,76	2,76
19	Ferdi Ustaoglu	Musti's Kebap	15,18	40	15,18	20,04	25	11	16	1,65	2,61
20	Sascha Finner	Kriagn ma scho	15,11	60	15,11	20,88	37	16	24	1,69	2,83
21	Serdar Moradaoglu	Musti's Kebap	15,10	60	15,10	26,37	31	14	24	1,76	2,88
22	Davut Ustaoglu	Musti's Kebap	15,08	35	15,08	20,33	14	7	14	1,89	2,83
23	Hermann Kobler	Flying Sharks	14,92	35	14,92	25,05	12	6	14	1,60	3,00
24	Roland Zupan	Die Rassler	14,91	55	14,91	21,67	31	13	22	1,79	3,00
25	Patrick Költringer	Kriagn ma scho	14,90	40	14,90	23,86	22	9	16	1,72	3,00
26	Wilhelm Laab	Kann Sein	14,82	25	14,82	20,81	16	2	10	1,36	2,50
27	Dusko Kropp	Die Rassler	14,74	30	14,74	18,94	14	5	12	1,58	2,60
28	Erich Hausstätter	Flying Sharks	14,70	40	14,70	20,29	16	8	16	1,36	2,40
29	Andreas Lohwieser	300	14,60	5	14,60	16,16	1	1	2	1,64	1,71
30	Werner Georgi	300	14,55	35	14,55	19,88	15	4	14	1,61	2,43
31	Manfred Lindner	Kriagn ma scho	14,52	25	14,52	20,88	12	4	10	1,58	2,29
32	Ernst Angerer	Kriagn ma scho	14,52	10	14,52	19,00	3	1	4	1,32	1,43
33	Said Subasic	Musti's Kebap	14,46	35	14,46	20,88	19	8	14	1,88	3,00
34	Herbert Gschaider	300	14,46	50	14,46	23,86	16	10	20	1,42	2,17
35	Franz Angerer	Kriagn ma scho	14,40	5	14,40	15,83	1	1	2	1,70	1,83
36	Christian Luck	Flying Sharks	14,32	30	14,32	23,86	12	6	11	1,79	2,25
37	Sabine Burkert	Kann Sein	14,21	30	14,21	20,04	20	1	12	1,39	2,50
38	Lukas Fritz	300	14,21	10	14,21	19,88	2	0	4	1,92	2,63
39	Eric Vorgers	Flying Sharks	14,09	50	14,09	25,05	22	12	20	1,59	2,64
40	Hannes Muss	300	13,93	35	13,93	21,00	12	3	14	1,61	2,86
41	Gerhard Koller	Red Eyes	13,86	50	13,86	19,27	31	6	20	1,66	3,67
42	Gerhard Rösslhuber	Red Eyes	13,67	45	13,67	18,19	26	9	18	1,76	3,00
43	Robert Dörfler	300	13,24	30	13,24	16,86	8	3	12	1,38	2,17
44	Alexandra Hausstätter	Flying Sharks	13,12	40	13,12	17,89	14	4	16	1,21	2,33
45	Henrik Mosshammer	Die Rassler	12,53	5	12,53	14,24	2	1	2	1,13	1,38

60 % Player Standings

Rk	Name	Team	PPD	501 Legs	501 PPD		501 Win		Cricket Legs	MPR		% Legs
					AVG	Max	Team	Player		AVG	Max	
1	Windhagauer Daniel	Kann Sein	18,15	55	18,15	25,05	42	33	22	2,64	4,33	92%
2	Hemid Mohamid	Kann Sein	17,97	50	17,97	26,50	35	29	20	2,75	4,36	83%
3	Schlesiger Marcel	Die Rassler	17,35	45	17,35	27,83	27	18	18	2,25	3,33	75%
4	Ustaoglu Osman	Musti's Kebap	17,32	50	17,32	29,47	31	20	20	2,15	2,85	83%
5	Vockenhuber Anton	Red Eyes	17,20	50	17,20	26,37	32	23	20	2,45	4,09	83%
6	Kräutner Michael	Red Eyes	16,84	45	16,84	22,77	29	19	18	2,53	4,67	75%
7	Hittenberger Markus	Kriagn ma scho	16,72	60	16,72	21,95	42	25	24	1,95	3,40	100%
8	Kurtz Sigi	300	16,35	40	16,35	22,77	18	11	16	1,95	3,00	67%
9	Staar Norbert	Red Eyes	16,32	45	16,32	23,86	19	12	18	2,07	2,60	75%
10	Klein Otti	Die Rassler	16,19	55	16,19	22,77	33	15	22	1,89	3,00	92%
11	Planitzer Thomas	Kann Sein	15,90	55	15,90	21,19	30	9	22	1,98	2,63	92%
12	Tropschuh Stefan	Die Rassler	15,50	45	15,50	21,48	21	12	18	1,63	2,33	75%
13	Forsthuber Peter	Flying Sharks	15,34	40	15,34	19,27	16	10	16	1,58	2,18	67%
14	Stoehr Manuel	Kriagn ma scho	15,23	40	15,23	21,78	23	14	16	1,76	2,76	67%
15	Ustaoglu Ferdi	Musti's Kebap	15,18	40	15,18	20,04	25	11	16	1,65	2,61	67%
16	Finner Sascha	Kriagn ma scho	15,11	60	15,11	20,88	37	16	24	1,69	2,83	100%
17	Moradaoglu Serdar	Musti's Kebap	15,10	60	15,10	26,37	31	14	24	1,76	2,88	100%
18	Zupan Roland	Die Rassler	14,91	55	14,91	21,67	31	13	22	1,79	3,00	92%
19	Költringer Patrick	Kriagn ma scho	14,90	40	14,90	23,86	22	9	16	1,72	3,00	67%
20	Hausstätter Erich	Flying Sharks	14,70	40	14,70	20,29	16	8	16	1,36	2,40	67%
21	Gschaider Herbert	300	14,46	50	14,46	23,86	16	10	20	1,42	2,17	83%
22	Vorgers Eric	Flying Sharks	14,09	50	14,09	25,05	22	12	20	1,59	2,64	83%
23	Koller Gerhard	Red Eyes	13,86	50	13,86	19,27	31	6	20	1,66	3,67	83%
24	Rösslhuber Gerhard	Red Eyes	13,67	45	13,67	18,19	26	9	18	1,76	3,00	75%
25	Hausstätter Alexandra	Flying Sharks	13,12	40	13,12	17,89	14	4	16	1,21	2,33	67%

EDU EM-Qualifikation über Radikal Rangliste „Level B“:

Herren der obigen 60 Prozent Wertung sind berechtigt an der Radikal Rangliste EDU LEVEL B teilzunehmen. Start: 15. Dezember; **Spielt ein Spieler in mehreren Ligen oder Divisionen, so gilt der höhere Level.** Damen spielen eine eigene Rangliste (EDU Ladies). Die Ranglisten werden an allen Radikal Geräten aller Ligastandorte automatisch freigeschaltet und zentral verwaltet. Sollte die Rangliste auf eurem Radikal Dart nicht gelistet sein, so lasst es uns bitte wissen.

Details siehe <https://www.throwdarts.at/edu-qualifikation-ueber-ranglisten/>

Team		Season							Team Average	
Pl.	Name	Match	Win	Tie	Lost	PWin	PLost	% Wins	T PPD	T MPR
1	Superbike Darters	14	8	5	1	110	86	56,12	15,26	1,81
2	Leonharder Krampusse	14	8	2	4	107	89	54,59	15,44	1,85
3	DC Passt Scho	14	7	2	5	105	91	53,57	15,49	1,71
4	DC Gotti	14	5	3	6	101	95	51,53	15,86	2,01
5	Spontana	14	5	3	6	94	102	47,96	15,04	1,73
6	Stiegl Tigers	14	3	4	7	93	103	47,45	15,83	1,78
7	Dark Horses	14	4	4	6	91	105	46,43	14,95	1,74
8	Chefpartie	14	3	3	8	83	113	42,35	15,46	1,74

Rk	Name	Team	HCP PPD	501 Legs	501 PPD		501 Win		Cricket Legs	MPR	
					AVG	Max	Team	Player		AVG	Max
1	Roman Scheickl	Stiegl Tigers	19,29	65	19,29	31,31	42	40	26	2,57	4,17
2	Andreas Hobel	Chefpartie	17,07	60	17,07	27,83	33	29	24	2,14	3,40
3	Christian Obermoser	DC Gotti	17,06	40	17,06	25,05	27	19	16	2,22	3,67
4	Branka Deubler	Superbike Darters	16,93	70	16,93	25,05	45	36	28	2,06	3,27
5	Sandra Dax	Superbike Darters	16,40	70	16,40	27,83	45	30	28	2,03	3,50
6	Michael Innerberger	DC Passt Scho	16,31	60	16,31	27,83	36	30	24	1,69	2,40
7	Elvis Maksuti	DC Passt Scho	16,22	70	16,22	27,83	34	22	28	1,90	3,79
8	Svetomir Jovanovic	Leonharder Krampu	15,95	60	15,95	20,04	36	25	24	1,91	2,83
9	Andreas Steiner	Dark Horses	15,81	65	15,81	22,77	33	25	26	1,92	3,55
10	Armin Wenger	Dark Horses	15,75	65	15,75	25,05	36	22	26	1,89	3,00
11	Franz Brugger	DC Gotti	15,56	55	15,56	21,50	31	18	22	1,87	3,00
12	Karl Flach	Spontana	15,54	40	15,54	23,86	20	14	16	1,71	2,57
13	Peter Saria	DC Gotti	15,50	70	15,50	22,77	34	19	28	2,22	3,33
14	Ariel Vlakancic	Leonharder Krampu	15,42	30	15,42	20,46	14	6	12	1,60	2,16
15	Wolfgang Lafenthaler	Spontana	15,41	45	15,41	21,22	18	5	18	1,62	2,25
16	Gerhard Gautsch	DC Gotti	15,32	45	15,32	21,61	23	8	18	1,74	4,25
17	Damir Tomic	Leonharder Krampu	15,27	60	15,27	25,05	36	19	24	1,98	2,88
18	Franz Meilinger	Chefpartie	15,23	40	15,23	20,63	16	8	16	1,58	2,81
19	Pascal Schwaighofer	Leonharder Krampu	15,13	5	15,13	17,07	1	1	2	1,32	1,50
20	Sieglinde Innerberger	DC Passt Scho	15,00	60	15,00	22,77	29	9	24	1,64	2,43
21	Philipp Ensmann	Leonharder Krampu	14,98	30	14,98	20,04	17	8	12	1,60	2,67
22	Janik Landl	Chefpartie	14,96	55	14,96	21,00	27	15	22	1,79	2,83
23	Heinz Trausinger	Leonharder Krampu	14,92	40	14,92	20,81	25	15	16	1,88	2,80
24	Alexander Putz	Stiegl Tigers	14,92	25	14,92	20,88	11	6	10	1,50	2,50
25	Roland Mayer	Stiegl Tigers	14,91	50	14,91	20,54	17	9	20	1,47	2,31
26	Jerry Aßmus	Spontana	14,68	55	14,68	23,86	33	21	22	1,84	2,70
27	Dominik Haidler	Dark Horses	14,64	60	14,64	20,88	26	14	24	1,61	2,33
28	Christoph Hobel	Chefpartie	14,56	15	14,56	19,27	7	3	6	1,30	2,00
29	Alexander Feneberger	Spontana	14,54	45	14,54	20,88	21	12	18	1,68	2,57
30	Wolfgang Hess	DC Passt Scho	14,43	40	14,43	19,54	17	8	16	1,62	2,43
31	Aleksandar Putnik	Leonharder Krampu	14,35	30	14,35	18,41	11	0	12	1,22	2,00
32	Dieter Stummer	Spontana	14,23	40	14,23	20,04	16	7	16	1,41	2,00
33	Steven Gsenger	Spontana	14,20	25	14,20	21,78	13	6	10	1,67	2,25
34	Melanie Maurer	Stiegl Tigers	14,20	30	14,20	19,27	13	2	12	1,54	2,86
35	Melvis Spahic	Leonharder Krampu	14,05	25	14,05	18,92	14	3	10	1,62	3,00
36	Walter Steinwender	DC Passt Scho	14,04	30	14,04	21,78	15	1	12	1,34	2,00
37	MARIO SCHMIDT	Spontana	13,96	30	13,96	22,13	11	1	12	1,42	2,38
38	Christian Deubler	Superbike Darters	13,94	15	13,94	17,61	9	1	6	1,67	2,80
39	Michaela Bauer	Superbike Darters	13,75	10	13,75	18,56	4	2	4	0,84	1,20
40	Annemarie Trausner	Superbike Darters	13,61	65	13,61	21,78	42	11	26	1,49	3,00
41	Fabian Haslauer	Dark Horses	13,59	15	13,59	18,38	5	2	6	1,45	1,71
42	Clemens Moser	Dark Horses	13,57	15	13,57	15,90	8	1	6	1,48	2,25
43	Johann Gstöttner	DC Gotti	13,54	50	13,54	20,88	18	3	20	1,30	1,83
44	Eva Eder	Superbike Darters	13,44	50	13,44	17,52	25	5	20	1,39	2,67
45	Manfred Höller	DC Passt Scho	13,41	20	13,41	18,76	13	2	8	1,61	3,00
46	Judith Landl	Chefpartie	13,41	20	13,41	16,11	7	1	8	1,44	2,00
47	Markus Mandl	Dark Horses	13,28	30	13,28	15,96	15	1	12	1,55	2,00
48	Nikolaus Gottfried	Stiegl Tigers	13,09	30	13,09	18,50	12	4	12	1,49	2,00
49	Thomas Flasch	Chefpartie	13,07	15	13,07	15,30	6	0	6	1,26	2,22

Rk	Name	Team	HCP	501	501 PPD		501 Win		Cricket	MPR	
			PPD	Legs	AVG	Max	Team	Player	Legs	AVG	Max
50	Birgit Roider	Chefpartie	13,06	30	13,06	16,74	7	3	12	1,18	2,33
51	Patrick Meilinger	Chefpartie	13,04	30	13,04	17,89	13	1	12	1,07	1,74
52	Astrid Mayer	Stiegl Tigers	13,01	55	13,01	17,17	22	2	22	1,35	2,00
53	Peter Pöllner	DC Gotti	12,94	20	12,94	18,30	5	2	8	1,30	1,83
54	Katia Polzer	Dark Horses	12,90	30	12,90	17,21	9	1	12	1,21	1,50
55	Lara Hess	Stiegl Tigers	12,67	25	12,67	20,56	11	1	10	1,19	2,00
56	Gudrun Friedl	Chefpartie	11,99	15	11,99	15,17	6	1	6	1,27	2,17



501 Masters Division Salzburg B 5



60 % Player Standings

Rk	Name	Team	PPD	501	501 PPD		501 Win		Cricket	MPR		%
				Legs	AVG	Max	Team	Player		AVG	Max	Legs
1	Scheickl Roman	Stiegl Tigers	19,29	65	19,29	31,31	42	40	26	2,57	4,17	93%
2	Hobel Andreas	Chefpartie	17,07	60	17,07	27,83	33	29	24	2,14	3,40	86%
3	Deubler Branka	Superbike Darters	16,93	70	16,93	25,05	45	36	28	2,06	3,27	100%
4	Dax Sandra	Superbike Darters	16,40	70	16,40	27,83	45	30	28	2,03	3,50	100%
5	Innerberger Michael	DC Passt Scho	16,31	60	16,31	27,83	36	30	24	1,69	2,40	86%
6	Maksuti Elvis	DC Passt Scho	16,22	70	16,22	27,83	34	22	28	1,90	3,79	100%
7	Jovanovic Svetomir	Leonharder Kramp	15,95	60	15,95	20,04	36	25	24	1,91	2,83	86%
8	Steiner Andreas	Dark Horses	15,81	65	15,81	22,77	33	25	26	1,92	3,55	93%
9	Wenger Armin	Dark Horses	15,75	65	15,75	25,05	36	22	26	1,89	3,00	93%
10	Brugger Franz	DC Gotti	15,56	55	15,56	21,50	31	18	22	1,87	3,00	79%
11	Saria Peter	DC Gotti	15,50	70	15,50	22,77	34	19	28	2,22	3,33	100%
12	Lafenthaler Wolfgang	Spontana	15,41	45	15,41	21,22	18	5	18	1,62	2,25	64%
13	Gautsch Gerhard	DC Gotti	15,32	45	15,32	21,61	23	8	18	1,74	4,25	64%
14	Tomsic Damir	Leonharder Kramp	15,27	60	15,27	25,05	36	19	24	1,98	2,88	86%
15	Innerberger Sieglinde	DC Passt Scho	15,00	60	15,00	22,77	29	9	24	1,64	2,43	86%
16	Landl Janik	Chefpartie	14,96	55	14,96	21,00	27	15	22	1,79	2,83	79%
17	Mayer Roland	Stiegl Tigers	14,91	50	14,91	20,54	17	9	20	1,47	2,31	71%
18	Aßmus Jerry	Spontana	14,68	55	14,68	23,86	33	21	22	1,84	2,70	79%
19	Haidler Dominik	Dark Horses	14,64	60	14,64	20,88	26	14	24	1,61	2,33	86%
20	Feneberger Alexander	Spontana	14,54	45	14,54	20,88	21	12	18	1,68	2,57	64%
21	Trausner Annemarie	Superbike Darters	13,61	65	13,61	21,78	42	11	26	1,49	3,00	93%
22	Gstöttner Johann	DC Gotti	13,54	50	13,54	20,88	18	3	20	1,30	1,83	71%
23	Eder Eva	Superbike Darters	13,44	50	13,44	17,52	25	5	20	1,39	2,67	71%
24	Mayer Astrid	Stiegl Tigers	13,01	55	13,01	17,17	22	2	22	1,35	2,00	79%

EDU EM-Qualifikation über Radikal Rangliste „Level B“:

Herren der obigen 60 Prozent Wertung sind berechtigt an der Radikal Rangliste EDU LEVEL B teilzunehmen. Start: 15. Dezember; **Spielt ein Spieler in mehreren Ligen oder Divisionen, so gilt der höhere Level.** Damen spielen eine eigene Rangliste (EDU Ladies). Die Ranglisten werden an allen Radikal Geräten aller Ligastandorte automatisch freigeschaltet und zentral verwaltet. Sollte die Rangliste auf eurem Radikal Dart nicht gelistet sein, so lasst es uns bitte wissen.

Details siehe <https://www.throwdarts.at/edu-qualifikation-ueber-ranglisten/>

Team		Season							Team Average	
Pl.	Name	Match	Win	Tie	Lost	PWin	PLost	% Wins	T PPD	T MPR
1	Magic Eagles 2.0	14	11	1	2	126	70	64,29	15,93	1,95
2	Wild Hogs	14	10	3	1	120	76	61,22	15,90	1,92
3	Chicken Wings D.C.	14	8	4	2	116	80	59,18	15,60	1,95
4	Flying Penguins	14	8	1	5	110	86	56,12	14,55	1,85
5	Die Greidlkitzler	14	7	0	7	94	102	47,96	14,69	1,70
6	Die Lustigen	14	2	2	10	78	118	39,80	14,11	1,52
7	Die Kaoten	14	3	0	11	74	122	37,76	15,05	1,75
8	Die Bösen Tanten	14	1	1	12	66	130	33,67	14,77	1,61

Rk	Name	Team	HCP		501		501		501		Cricket	MPR	
			PPD	PPD	Legs	AVG	Max	Team	Player	Legs		AVG	Max
1	Ferdinand Berger	Magic Eagles 2.0	17,60	65	65	17,60	26,37	48	39	26	2,25	3,50	
2	Markus Steiner	Chicken Wings D.C.	16,82	65	65	16,82	24,78	49	32	26	2,11	3,00	
3	Christopher Steiner	Die Kaoten	16,75	10	10	16,75	26,37	3	2	4	1,88	2,25	
4	Raphael Ploschnik	Die Greidlkitzler	16,64	60	60	16,64	26,37	37	30	24	2,21	3,33	
5	Haris Klicic	Wild Hogs	16,54	5	5	16,54	19,21	5	3	2	2,08	2,40	
6	Erich Wilitsch	Wild Hogs	16,54	65	65	16,54	23,86	42	31	26	2,02	3,14	
7	Richard Berer	Die Bösen Tanten	16,04	35	35	16,04	25,05	16	9	14	1,87	2,50	
8	Horst Nagele	Die Lustigen	15,99	70	70	15,99	25,05	44	40	28	1,86	3,20	
9	Christian Költringer	Chicken Wings D.C.	15,98	5	5	15,98	17,28	3	1	2	2,10	2,40	
10	Fritz Steinbichler	Magic Eagles 2.0	15,76	45	45	15,76	25,05	24	12	18	1,85	2,85	
11	Thomas Ramsauer	Die Kaoten	15,65	45	45	15,65	20,88	17	16	18	1,89	2,43	
12	Martin Bruckmoser	Magic Eagles 2.0	15,37	30	30	15,37	20,04	18	7	12	1,94	2,83	
13	Florian Wallner	Flying Penguins	15,33	50	50	15,33	21,78	31	21	20	1,87	2,80	
14	Christian Schneider	Wild Hogs	15,28	40	40	15,28	22,52	24	12	16	1,80	2,79	
15	Patrick Königer	Wild Hogs	15,24	55	55	15,24	25,89	32	16	22	1,76	2,86	
16	Christopher Stadlbauer	Wild Hogs	15,00	45	45	15,00	21,78	28	15	18	1,58	2,40	
17	Ernst Lamprecht	Magic Eagles 2.0	15,00	60	60	15,00	21,14	33	17	24	1,74	2,84	
18	Josef Rittsteiger	Chicken Wings D.C.	14,93	70	70	14,93	21,78	42	17	28	1,57	2,40	
19	Helmut Leitner	Die Bösen Tanten	14,77	5	5	14,77	16,70	2	1	2	0,80	1,00	
20	Daniel Meisel	Flying Penguins	14,72	60	60	14,72	21,78	35	20	24	1,86	4,07	
21	Franz Niedermair	Wild Hogs	14,68	25	25	14,68	21,71	12	2	10	1,63	2,33	
22	Daniel Pessentheimer	Chicken Wings D.C.	14,67	70	70	14,67	27,83	38	21	28	1,96	3,20	
23	Marcel Gimmelsberger	Die Greidlkitzler	14,56	60	60	14,56	27,83	33	18	24	1,61	2,60	
24	Marcel Aschbacher	Chicken Wings D.C.	14,54	40	40	14,54	22,77	17	9	16	1,61	2,50	
25	Florian Keintzel	Flying Penguins	14,41	55	55	14,41	20,43	32	14	22	1,73	2,85	
26	Monika Leitner	Die Bösen Tanten	14,34	60	60	14,34	20,04	21	15	24	1,48	2,50	
27	Mike Masser	Die Kaoten	14,18	45	45	14,18	18,52	16	6	18	1,49	2,11	
28	Wolfgang Theobald	Magic Eagles 2.0	14,14	20	20	14,14	19,67	11	2	8	1,52	2,08	
29	Franz Holzapfel	Chicken Wings D.C.	13,93	15	15	13,93	17,86	9	0	6	1,38	1,70	
30	Silvia Wurglitz	Die Bösen Tanten	13,93	70	70	13,93	21,78	21	11	28	1,78	3,71	
31	Stefanie Winterreiter	Die Bösen Tanten	13,90	55	55	13,90	20,63	22	10	22	1,31	2,43	
32	Julia Pointner	Die Greidlkitzler	13,85	40	40	13,85	20,04	19	5	16	1,54	2,20	
33	Bodo Ziegenbein	Die Lustigen	13,78	45	45	13,78	20,04	20	9	18	1,37	2,00	
34	Michaela Edenstöckl	Flying Penguins	13,75	35	35	13,75	17,28	21	9	14	1,93	3,00	
35	Markus Brinskele	Die Greidlkitzler	13,71	25	25	13,71	16,52	8	2	10	1,20	1,56	
36	Alexander Meisel	Flying Penguins	13,64	25	25	13,64	19,24	13	7	10	1,64	2,80	
37	Wolfgang Tauderer	Die Kaoten	13,62	35	35	13,62	19,86	16	7	14	1,46	2,86	
38	Christian Schwarzenbrunner	Die Lustigen	13,58	45	45	13,58	20,88	21	6	18	1,36	2,00	
39	Engelbert Gschaider	Flying Penguins	13,56	40	40	13,56	18,19	22	8	16	1,42	2,75	
40	Hans Rubin	Die Kaoten	13,48	50	50	13,48	20,04	19	7	20	1,52	2,33	
41	Martin Schiendorfer	Magic Eagles 2.0	13,43	60	60	13,43	18,38	32	6	24	1,66	2,73	
42	Walter Primehsnig	Chicken Wings D.C.	13,38	15	15	13,38	16,43	8	3	6	0,99	1,63	
43	Erich Wilitsch	Wild Hogs	13,36	45	45	13,36	18,56	25	5	18	1,34	1,85	
44	Manfred Aberer	Die Kaoten	13,28	15	15	13,28	17,89	8	7	6	1,72	2,29	
45	Angelina Gimmelsberger	Die Greidlkitzler	13,22	65	65	13,22	21,78	27	8	26	1,42	2,22	
46	Eveline Schattauer	Die Lustigen	13,09	40	40	13,09	18,04	15	3	16	1,13	2,80	
47	Alexander Leitner	Flying Penguins	12,98	15	15	12,98	15,27	4	0	6	1,44	2,10	
48	Daniel Engl	Die Greidlkitzler	12,86	20	20	12,86	16,21	4	2	8	1,16	1,63	
49	Marcus Walkner	Die Kaoten	12,67	15	15	12,67	15,53	5	1	6	1,44	1,70	

Rk	Name	Team	HCP	501	501 PPD		501 Win		Cricket	MPR	
			PPD	Legs	AVG	Max	Team	Player	Legs	AVG	Max
50	Stefan Schweiger	Die Kaoten	12,62	40	12,62	17,21	18	7	16	1,48	2,18
51	Sabine Schopf	Die Bösen Tanten	12,60	55	12,60	17,79	16	3	22	1,11	1,63
52	Roman Haslauer	Die Kaoten	12,56	25	12,56	16,20	8	2	10	1,20	1,71
53	Christian Mavrovic	Die Lustigen	12,51	65	12,51	18,83	21	4	26	1,48	2,40
54	Alex Roth	Die Lustigen	12,23	5	12,23	14,33	0	0	2	0,90	1,29
55	Christoph Hölbling	Die Greidlkitzler	11,91	10	11,91	13,90	2	0	4	1,40	2,00
56	Bernd Andexer	Die Lustigen	11,91	10	11,91	14,97	3	0	4	0,89	1,20



501 Masters Division Salzburg B 6



60 % Player Standings

Rk	Name	Team	PPD	501	501 PPD		501 Win		Cricket	MPR		%
				Legs	AVG	Max	Team	Player		AVG	Max	Legs
1	Berger Ferdinand	Magic Eagles 2.0	17,60	65	17,60	26,37	48	39	26	2,25	3,50	93%
2	Steiner Markus	Chicken Wings D.C	16,82	65	16,82	24,78	49	32	26	2,11	3,00	93%
3	Ploschnik Raphael	Die Greidlkitzler	16,64	60	16,64	26,37	37	30	24	2,21	3,33	86%
4	Wilitsch Erich	Wild Hogs	16,54	65	16,54	23,86	42	31	26	2,02	3,14	93%
5	Nagele Horst	Die Lustigen	15,99	70	15,99	25,05	44	40	28	1,86	3,20	100%
6	Steinbichler Fritz	Magic Eagles 2.0	15,76	45	15,76	25,05	24	12	18	1,85	2,85	64%
7	Ramsauer Thomas	Die Kaoten	15,65	45	15,65	20,88	17	16	18	1,89	2,43	64%
8	Wallner Florian	Flying Penguins	15,33	50	15,33	21,78	31	21	20	1,87	2,80	71%
9	Königer Patrick	Wild Hogs	15,24	55	15,24	25,89	32	16	22	1,76	2,86	79%
10	Lamprecht Ernst	Magic Eagles 2.0	15,00	60	15,00	21,14	33	17	24	1,74	2,84	86%
11	Stadlbauer Christopher	Wild Hogs	15,00	45	15,00	21,78	28	15	18	1,58	2,40	64%
12	Rittsteiger Josef	Chicken Wings D.C	14,93	70	14,93	21,78	42	17	28	1,57	2,40	100%
13	Meisel Daniel	Flying Penguins	14,72	60	14,72	21,78	35	20	24	1,86	4,07	86%
14	Pessentheiner Daniel	Chicken Wings D.C	14,67	70	14,67	27,83	38	21	28	1,96	3,20	100%
15	Gimmelsberger Marcel	Die Greidlkitzler	14,56	60	14,56	27,83	33	18	24	1,61	2,60	86%
16	Keintzel Florian	Flying Penguins	14,41	55	14,41	20,43	32	14	22	1,73	2,85	79%
17	Leitner Monika	Die Bösen Tanten	14,34	60	14,34	20,04	21	15	24	1,48	2,50	86%
18	Masser Mike	Die Kaoten	14,18	45	14,18	18,52	16	6	18	1,49	2,11	64%
19	Wurglitz Silvia	Die Bösen Tanten	13,93	70	13,93	21,78	21	11	28	1,78	3,71	100%
20	Winterreiter Stefanie	Die Bösen Tanten	13,90	55	13,90	20,63	22	10	22	1,31	2,43	79%
21	Ziegenbein Bodo	Die Lustigen	13,78	45	13,78	20,04	20	9	18	1,37	2,00	64%
22	Schwarzenbrunner Christia	Die Lustigen	13,58	45	13,58	20,88	21	6	18	1,36	2,00	64%
23	Rubin Hans	Die Kaoten	13,48	50	13,48	20,04	19	7	20	1,52	2,33	71%
24	Schiendorfer Martin	Magic Eagles 2.0	13,43	60	13,43	18,38	32	6	24	1,66	2,73	86%
25	Wilitsch Erich	Wild Hogs	13,36	45	13,36	18,56	25	5	18	1,34	1,85	64%
26	Gimmelsberger Angelina	Die Greidlkitzler	13,22	65	13,22	21,78	27	8	26	1,42	2,22	93%
27	Schopf Sabine	Die Bösen Tanten	12,60	55	12,60	17,79	16	3	22	1,11	1,63	79%
28	Mavrovic Christian	Die Lustigen	12,51	65	12,51	18,83	21	4	26	1,48	2,40	93%

EDU EM-Qualifikation über Radikal Rangliste „Level B“:

Herrn der obigen 60 Prozent Wertung sind berechtigt an der Radikal Rangliste EDU LEVEL B teilzunehmen. Start: 15. Dezember; **Spielt ein Spieler in mehreren Ligen oder Divisionen, so gilt der höhere Level.** Damen spielen eine eigene Rangliste (EDU Ladies). Die Ranglisten werden an allen Radikal Geräten aller Ligastandorte automatisch freigeschaltet und zentral verwaltet. Sollte die Rangliste auf eurem Radikal Dart nicht gelistet sein, so lasst es uns bitte wissen.

Details siehe <https://www.throwdarts.at/edu-qualifikation-ueber-ranglisten/>

Team		Season							Team Average	
Pl.	Name	Match	Win	Tie	Lost	PWin	PLost	% Wins	T PPD	T MPR
1	Prime Time	12	8	0	4	89	55	61,81	15,89	0,00
2	Böhse Buben	12	6	4	2	78	66	54,17	15,16	0,00
3	Rudelrockner	12	6	1	5	74	70	51,39	14,32	0,00
	Puzzle's	12	5	3	4	74	70	51,39	15,56	0,00
5	Die Pfeiffen	12	3	5	4	70	74	48,61	14,52	0,00
6	Piraten Obertrum	12	4	2	6	66	78	45,83	14,42	0,00
7	Goassn Schlümpfe	12	2	1	9	53	91	36,81	13,82	0,00

Rk	Name	Team	501 Master Out				Round Out					Tons			3 in bed	Max Ton
			GT	PPD	Win	Ast	-4	5	6	7	8	Low	Hi	180		
1	Alen Alukic	Prime Time	72	17,55	43	16	0	1	0	4	8	48	0	1	1	180
2	Oliver Gugunovic	Puzzle's	48	16,03	19	12	0	0	0	0	1	18	0	0	0	140
3	Reufik Bajrektarevic	Prime Time	60	15,80	21	19	0	0	1	1	4	37	0	0	0	140
4	Osman Dzehverovic	Prime Time	66	15,66	18	24	0	0	0	1	1	26	0	1	1	180
5	Radan Gajic	Puzzle's	6	15,66	2	3	0	0	0	0	0	3	0	0	0	121
6	Anton Laimer	Puzzle's	6	15,60	1	2	0	0	0	1	0	2	0	0	0	125
7	Michael Dröscher	Böhse Buben	24	15,57	9	4	0	0	0	0	1	11	0	0	0	135
8	Christian Keuschnigg	Böhse Buben	54	15,50	16	15	0	1	0	0	1	21	0	0	0	133
9	Martina Walkner	Böhse Buben	66	15,48	32	18	0	0	1	2	5	39	2	0	0	174
10	Sladjan Petrovic	Puzzle's	66	14,95	31	13	0	0	0	0	2	29	0	0	0	140
11	Hans Reichl	Piraten Obertrum	18	14,92	10	4	0	0	0	0	0	8	0	0	0	140
12	Franz Fauster	Die Pfeiffen	48	14,86	26	11	0	0	0	0	3	16	0	0	1	171
13	Markus Waltl	Rudelrockner	54	14,74	25	13	0	0	1	0	1	10	0	0	0	133
14	Maximilian Baumgarten	Die Pfeiffen	12	14,72	2	3	0	0	0	0	0	6	0	0	0	125
15	Josef Radauer	Piraten Obertrum	72	14,57	16	21	0	0	0	0	1	12	0	0	0	137
16	Daniel Kanzian	Goassn Schlümpfe	66	14,56	26	6	0	0	0	0	4	29	0	0	0	140
17	Josef Hiesinger	Rudelrockner	42	14,55	22	15	0	0	0	0	3	27	0	1	0	180
18	Senad Pehlic	Prime Time	12	14,54	2	2	0	0	0	0	0	4	0	0	0	127
19	Thomas Pelliscek	Die Pfeiffen	60	14,52	22	17	0	0	0	0	1	34	0	0	0	140
20	Johann Lindner	Piraten Obertrum	72	14,49	28	8	0	0	0	1	0	19	0	0	0	140
21	Johannes Krallinger	Goassn Schlümpfe	36	14,11	9	4	0	0	0	0	0	5	0	0	0	140
22	Thomas Schmidt	Böhse Buben	12	14,09	3	3	0	0	0	0	0	1	0	0	0	115
23	Uzeir Keserovic	Prime Time	24	14,08	5	10	0	0	0	0	0	9	0	0	0	140
24	Walter Schloyer	Rudelrockner	54	14,08	15	12	0	0	0	0	0	11	0	0	0	133
25	Michael Laimer	Puzzle's	72	14,01	14	24	0	0	0	0	1	18	0	0	0	138
26	Irina Fritsche	Die Pfeiffen	25	13,98	8	5	0	0	0	0	0	1	0	0	0	115
27	Ernst Weiss	Rudelrockner	30	13,89	10	14	0	0	0	0	2	3	0	0	0	121
28	Djordje Petrovic	Puzzle's	42	13,79	10	12	0	0	0	0	0	9	0	0	0	133
29	Ivan Krsic	Böhse Buben	12	13,74	4	6	0	0	0	0	0	4	0	0	0	102
30	Dominik Herzog	Die Pfeiffen	42	13,73	13	17	0	0	0	0	0	8	1	0	0	154
31	Johann Berger	Piraten Obertrum	72	13,71	17	22	0	0	0	0	0	16	1	0	0	174
32	Roman Pötzelsberger	Piraten Obertrum	54	13,67	5	19	0	0	0	0	0	10	0	0	0	142
33	Dusan Lukic	Puzzle's	12	13,65	0	3	0	0	0	0	0	2	0	0	0	115
34	Sebastian Strobl	Böhse Buben	18	13,59	3	5	0	0	0	0	0	6	0	0	0	140
35	Christian Melchhammer	Böhse Buben	18	13,47	11	8	0	0	0	0	0	10	1	0	0	160
36	Florian Holzmann	Böhse Buben	66	13,47	11	28	0	0	0	1	0	21	1	0	0	154
37	Egon Eigner	Die Pfeiffen	30	13,43	5	12	0	0	0	0	0	11	0	0	0	140
38	Lukas Angermaier	Goassn Schlümpfe	72	13,43	15	21	0	0	0	0	0	8	0	0	0	133
39	Mirnes Huremovic	Prime Time	54	13,29	9	27	0	0	0	0	0	10	0	0	0	140
40	Vaso Mihajlovic	Puzzle's	6	13,27	0	7	0	0	0	0	0	1	0	0	0	100
41	Andi Kohlfürst	Die Pfeiffen	18	13,18	3	6	0	0	0	0	0	3	1	0	0	171
42	Daniel Ebner	Rudelrockner	24	13,17	8	8	0	0	0	0	0	9	0	0	0	140
43	Andreas Schweitl	Goassn Schlümpfe	42	13,17	9	9	0	0	0	0	0	11	0	0	0	140
44	Enver Daum	Puzzle's	6	13,07	1	0	0	0	0	0	1	2	0	0	0	128

Rk	Name	Team	501 Master Out			Round Out					Tons			3 in bed	Max Ton	
			GT	PPD	Win	Ast	-4	5	6	7	8	Low	Hi			180
45	Daniel Pöll	Die Pfeiffen	18	13,03	3	8	0	0	0	0	0	3	0	0	0	114
46	Roman Kogoj	Goassn Schlümpfe	48	12,98	4	16	0	0	0	0	0	12	1	0	1	162
47	Thomas Schweiger	Puzzle's	18	12,69	4	6	0	0	0	0	0	1	0	0	0	111
48	Alexander Geyer	Böhse Buben	18	12,64	5	7	0	0	0	0	0	4	0	0	0	113
49	Norbert Pelliscek	Die Pfeiffen	24	12,57	5	7	0	0	0	0	0	4	0	0	0	140
50	Hans Wolkerstorfer	Rudelrocke	60	12,53	7	23	0	0	0	0	0	8	0	0	1	135
51	Gabriele Herzog	Die Pfeiffen	6	12,40	0	1	0	0	0	0	0	0	0	0	0	84
52	Andreas Rauch	Rudelrocke	6	12,02	0	1	0	0	0	0	0	0	0	0	0	74
53	Daniel Schmidt	Rudelrocke	18	11,98	3	4	0	0	0	0	0	0	0	0	0	99
54	Wolfgang Lehner	Goassn Schlümpfe	6	10,69	0	5	0	0	0	0	0	0	0	0	0	86



501 Masters Division Salzburg C1

60 Prozent Endwertung



Rk	Name	Team	501 Master Out			Round Out					Tons			3 in bed	Max Ton	
			GT	PPD	Win	Ast	-4	5	6	7	8	Low	180			bed
1	Alen Alukic	Prime Time	72	17,55	43	16	0	1	0	4	8	48	0	1	1	180
2	Oliver Gugunovic	Puzzle's	48	16,03	19	12	0	0	0	0	1	18	0	0	0	140
3	Reufik Bajrektarevic	Prime Time	60	15,80	21	19	0	0	1	1	4	37	0	0	0	140
4	Osman Dzehverovic	Prime Time	66	15,66	18	24	0	0	0	1	1	26	0	1	1	180
5	Christian Keuschnigg	Böhse Buben	54	15,50	16	15	0	1	0	0	1	21	0	0	0	133
6	Martina Walkner	Böhse Buben	66	15,48	32	18	0	0	1	2	5	39	2	0	0	174
7	Sladjan Petrovic	Puzzle's	66	14,95	31	13	0	0	0	0	2	29	0	0	0	140
8	Franz Fauster	Die Pfeiffen	48	14,86	26	11	0	0	0	0	3	16	0	0	1	171
9	Markus Waltl	Rudelrocke	54	14,74	25	13	0	0	1	0	1	10	0	0	0	133
10	Josef Radauer	Piraten Obertrum	72	14,57	16	21	0	0	0	0	1	12	0	0	0	137
11	Daniel Kanzian	Goassn Schlümpfe	66	14,56	26	6	0	0	0	0	4	29	0	0	0	140
12	Thomas Pelliscek	Die Pfeiffen	60	14,52	22	17	0	0	0	0	1	34	0	0	0	140
13	Johann Lindner	Piraten Obertrum	72	14,49	28	8	0	0	0	1	0	19	0	0	0	140
14	Walter Schloyer	Rudelrocke	54	14,08	15	12	0	0	0	0	0	11	0	0	0	133
15	Michael Laimer	Puzzle's	72	14,01	14	24	0	0	0	0	1	18	0	0	0	138
16	Johann Berger	Piraten Obertrum	72	13,71	17	22	0	0	0	0	0	16	1	0	0	174
17	Roman Pötzelsberger	Piraten Obertrum	54	13,67	5	19	0	0	0	0	0	10	0	0	0	142
18	Florian Holzmann	Böhse Buben	66	13,47	11	28	0	0	0	1	0	21	1	0	0	154
19	Lukas Angermaier	Goassn Schlümpfe	72	13,43	15	21	0	0	0	0	0	8	0	0	0	133
20	Mirnes Huremovic	Prime Time	54	13,29	9	27	0	0	0	0	0	10	0	0	0	140
21	Roman Kogoj	Goassn Schlümpfe	48	12,98	4	16	0	0	0	0	0	12	1	0	1	162
22	Hans Wolkerstorfer	Rudelrocke	60	12,53	7	23	0	0	0	0	0	8	0	0	1	135

EDU EM-Qualifikation über Radikal Rangliste „Level C“:

Herren der obigen 60 Prozent Wertung sind berechtigt an der Radikal Rangliste EDU LEVEL C teilzunehmen. Start: 15. Dezember; **Spielt ein Spieler in mehreren Ligen oder Divisionen, so gilt der höhere Level.** Damen spielen eine eigene Rangliste (EDU Ladies). Die Ranglisten werden an allen Radikal Geräten aller Ligastandorte automatisch freigeschaltet und zentral verwaltet. Sollte die Rangliste auf eurem Radikal Dart nicht gelistet sein, so lasst es uns bitte wissen.

Details siehe <https://www.throwdarts.at/edu-qualifikation-ueber-ranglisten/>

Team		Season							Team Average	
Pl.	Name	Match	Win	Tie	Lost	PWin	PLost	% Wins	T PPD	T MPR
1	DC Jungspunts HD	14	9	4	1	100	68	59,52	14,86	0,00
2	Bavaria Blue	14	7	4	3	97	71	57,74	14,92	0,00
3	26Plus	14	7	3	4	92	76	54,76	14,70	0,00
4	#Gummibärenbande	14	6	3	5	91	77	54,17	12,87	0,00
5	Lil' Gotti's	14	6	2	6	85	83	50,60	14,71	0,00
6	Flamingo Ladies	14	3	2	9	74	94	44,05	13,49	0,00
7	Musti's Kebap II	13	4	2	7	64	92	41,03	14,06	0,00
8	Zeppelins	13	2	2	9	51	105	32,69	13,67	0,00

Rk	Name	Team	501 Master Out			Round Out					Tons			3 in bed	Max Ton
			GT	PPD	Win Ast	-4	5	6	7	8	Low	Hi	180		
1	Max Stückler	Lil' Gotti's	48	18,64	36 3	0	0	2	6	6	49	0	0	0	140
2	Dionisios Koliantzias	DC Jungspunts HD	24	16,22	9 7	0	0	0	1	0	5	0	0	0	127
3	Richard Huber	26Plus	6	16,19	2 0	0	0	0	0	1	1	0	0	0	121
4	Martin Wittscheck	Bavaria Blue	54	16,11	27 11	0	0	0	1	4	26	0	1	0	180
5	Max Stockhammer	Musti's Kebap II	6	15,80	2 1	0	0	0	0	1	4	1	0	0	156
6	Manuel Schuhböck	Bavaria Blue	72	15,51	32 15	0	0	0	2	2	44	0	0	0	140
7	Thomas Friedrich	DC Jungspunts HD	60	15,41	26 10	0	0	0	1	3	17	0	0	0	140
8	Edita Gneist	Flamingo Ladies	84	14,87	28 13	0	0	1	1	2	34	1	0	0	174
9	Tina Uyar	Zeppelins	48	14,68	20 4	0	0	0	0	2	7	0	0	0	133
10	Drazen Simic	26Plus	60	14,55	28 9	0	0	0	0	1	22	0	0	0	140
11	Patrick Abt	DC Jungspunts HD	78	14,52	32 19	0	0	0	1	1	30	0	0	1	140
12	Johann Eder	26Plus	54	14,52	17 14	0	0	0	0	1	15	0	0	0	140
13	Gabriel Cadamuro	Bavaria Blue	54	14,15	15 18	0	0	0	0	0	7	0	0	1	171
14	Mustafa Ustaoglu	Musti's Kebap II	48	14,06	20 5	0	0	0	1	0	9	0	0	0	133
15	Jenny Saria	Lil' Gotti's	48	14,03	11 11	0	0	0	0	1	4	0	0	0	133
16	Reinhard Schwaiger	Bavaria Blue	42	13,89	9 19	0	0	0	0	0	4	0	0	0	135
17	Greti Muss	Flamingo Ladies	84	13,68	28 16	0	0	0	0	0	9	0	0	0	130
18	Sascha Reindl	Bavaria Blue	36	13,62	8 12	0	0	0	0	0	9	0	0	1	140
19	Hasan Cinar	Zeppelins	12	13,58	3 5	0	0	0	0	0	1	0	0	0	108
20	Martin Eder	26Plus	72	13,52	15 22	0	0	0	1	0	21	0	0	0	140
21	Senka Libic	Flamingo Ladies	78	13,37	12 17	0	0	0	0	0	16	0	0	0	133
22	Erdi Ustaoglu	Musti's Kebap II	18	13,36	4 0	0	0	0	0	0	3	0	0	0	121
23	Günter Eder	Zeppelins	54	13,31	10 8	0	0	0	0	1	8	0	0	0	133
24	Paul Enzinger	DC Jungspunts HD	72	13,27	17 29	0	0	0	1	0	22	0	1	0	180
25	Marvin Deinhammer	#Gummibärenband	72	13,20	23 18	0	0	0	0	0	26	0	0	0	140
26	Hermann Neuhold	Lil' Gotti's	60	13,12	15 17	0	0	0	0	1	19	0	0	0	140
27	Christina Weiner	Zeppelins	12	13,12	3 3	0	0	0	0	0	3	0	0	0	117
28	Patrick Schöndorfer	Lil' Gotti's	30	13,03	6 10	0	0	0	0	0	5	0	0	0	140
29	Florian Ringl	Musti's Kebap II	78	13,01	17 15	0	0	0	0	0	7	0	0	0	140
30	Thomas Gschaidner	DC Jungspunts HD	18	13,00	7 5	0	0	0	0	0	5	0	0	0	140
31	Gerhard Moser	26Plus	60	12,93	12 19	0	0	0	0	0	9	1	0	0	156
32	Tobias Braumann	DC Jungspunts HD	30	12,93	3 13	0	0	0	0	0	5	0	0	0	140
33	Sebastian Holzmann	#Gummibärenband	78	12,91	24 13	0	0	0	0	0	12	0	0	0	140
34	Stefan Zeilbauer	#Gummibärenband	78	12,89	22 23	0	0	0	0	1	11	0	0	0	131
35	Armin Fruhstorfer	Lil' Gotti's	36	12,83	7 11	0	0	0	0	0	9	1	0	0	160
36	Robert Moosleitner	Bavaria Blue	24	12,51	3 6	0	0	0	0	0	5	0	0	0	123
37	Manuel Schwarz	#Gummibärenband	18	12,49	6 4	0	0	0	0	0	0	0	0	0	98
38	Guntram Fuchs	26Plus	12	12,47	3 5	0	0	0	0	0	0	0	0	0	95
39	Michelle Herbst	Lil' Gotti's	54	12,44	7 17	0	0	0	0	0	6	0	0	0	121
40	Hildegard Schörghofer	26Plus	42	12,40	7 12	0	0	0	0	0	1	1	0	0	174
41	Stefan Braumann	DC Jungspunts HD	42	12,38	5 14	0	0	0	0	0	14	0	0	0	140
42	Christian Schäfer	Bavaria Blue	30	12,29	3 8	0	0	0	0	0	5	0	0	0	135
43	Manfred Hlava	Musti's Kebap II	18	12,28	3 8	0	0	0	0	0	3	0	0	0	124

Rk	Name	Team	501 Master Out			Round Out					Tons			3 in bed	Max Ton	
			GT	PPD	Win	Ast	-4	5	6	7	8	Low	Hi			180
44	Andrea Zehentner	Zeppelins	54	12,27	6	9	0	0	0	0	0	4	0	0	0	125
45	Günther Kühn	Zeppelins	60	12,26	7	10	0	0	0	0	0	9	0	0	0	127
46	Sabine Stasny	Lil' Gotti's	60	12,21	3	16	0	0	0	0	0	7	0	0	1	129
47	Luca Schwentner	Musti's Kebap II	36	12,16	7	7	0	0	0	0	0	2	0	0	0	140
48	Pascal Himly	#Gummibärenband	84	12,11	15	28	0	0	0	0	1	8	0	0	0	140
49	Ugur Ustaoglu	Musti's Kebap II	72	12,06	12	17	0	0	0	0	0	6	0	0	0	120
50	Petra Sampl	Flamingo Ladies	66	12,04	4	21	0	0	0	0	0	2	0	0	0	116
51	Hans- Peter Zutavern	Zeppelins	36	11,93	1	3	0	0	0	0	1	3	0	0	0	122
52	Michaela Ferner	26Plus	30	11,86	5	8	0	0	0	0	0	0	0	0	0	95
53	Rudi Breitschädel	#Gummibärenband	6	11,84	1	5	0	0	0	0	0	0	0	0	0	92
54	Fabian Kremels	DC Jungspunts HD	12	11,76	1	3	0	0	0	0	0	0	0	0	0	86
55	Erol Ustaoglu	Musti's Kebap II	12	11,72	1	7	0	0	0	0	0	1	0	0	0	101
56	Anja Thomaszewski	Flamingo Ladies	24	11,47	2	7	0	0	0	0	0	2	0	0	0	100
57	Marie Deutinger	Musti's Kebap II	24	11,43	1	7	0	0	0	0	0	0	0	0	0	80
58	Angelika Bonhold	Zeppelins	36	10,96	1	9	0	0	0	0	0	3	0	0	0	126
59	Bianca Kasper	Bavaria Blue	24	10,80	0	10	0	0	0	0	0	1	0	0	0	100

Musti's Kebap II -6 Punkte, nicht angetreten in Runde 14



501 Masters Division Salzburg C2

60 Prozent Endwertung



	Name	Team	501 Master Out			Round Out					Tons			3 in bed	Max Ton	
			GT	PPD	Win	Ast	-4	5	6	7	8	Low	180			
1	Martin Wittscheck	Bavaria Blue	54	16,11	27	11	0	0	0	1	4	26	0	1	0	180
2	Manuel Schuhböck	Bavaria Blue	72	15,51	32	15	0	0	0	2	2	44	0	0	0	140
3	Thomas Friedrich	DC Jungspunts HD	60	15,41	26	10	0	0	0	1	3	17	0	0	0	140
4	Edita Gneist	Flamingo Ladies	84	14,87	28	13	0	0	1	1	2	34	1	0	0	174
5	Tina Uyar	Zeppelins	48	14,68	20	4	0	0	0	0	2	7	0	0	0	133
6	Drazen Simic	26Plus	60	14,55	28	9	0	0	0	0	1	22	0	0	0	140
7	Patrick Abt	DC Jungspunts HD	78	14,52	32	19	0	0	0	1	1	30	0	0	1	140
8	Johann Eder	26Plus	54	14,52	17	14	0	0	0	0	1	15	0	0	0	140
9	Gabriel Cadamuro	Bavaria Blue	54	14,15	15	18	0	0	0	0	0	7	0	0	1	171
10	Mustafa Ustaoglu	Musti's Kebap II	48	14,06	20	5	0	0	0	1	0	9	0	0	0	133
11	Greti Muss	Flamingo Ladies	84	13,68	28	16	0	0	0	0	0	9	0	0	0	130
12	Martin Eder	26Plus	72	13,52	15	22	0	0	0	1	0	21	0	0	0	140
13	Senka Libic	Flamingo Ladies	78	13,37	12	17	0	0	0	0	0	16	0	0	0	133
14	Günter Eder	Zeppelins	54	13,31	10	8	0	0	0	0	1	8	0	0	0	133
15	Paul Enzinger	DC Jungspunts HD	72	13,27	17	29	0	0	0	1	0	22	0	1	0	180
16	Marvin Deinhammer	#Gummibärenband	72	13,20	23	18	0	0	0	0	0	26	0	0	0	140
17	Hermann Neuhold	Lil' Gotti's	60	13,12	15	17	0	0	0	0	1	19	0	0	0	140
18	Florian Ringl	Musti's Kebap II	78	13,01	17	15	0	0	0	0	0	7	0	0	0	140
19	Gerhard Moser	26Plus	60	12,93	12	19	0	0	0	0	0	9	1	0	0	156
20	Sebastian Holzmann	#Gummibärenband	78	12,91	24	13	0	0	0	0	0	12	0	0	0	140
21	Stefan Zeilbauer	#Gummibärenband	78	12,89	22	23	0	0	0	0	1	11	0	0	0	131
22	Michelle Herbst	Lil' Gotti's	54	12,44	7	17	0	0	0	0	0	6	0	0	0	121
23	Andrea Zehentner	Zeppelins	54	12,27	6	9	0	0	0	0	0	4	0	0	0	125
24	Günther Kühn	Zeppelins	60	12,26	7	10	0	0	0	0	0	9	0	0	0	127
25	Sabine Stasny	Lil' Gotti's	60	12,21	3	16	0	0	0	0	0	7	0	0	1	129
26	Pascal Himly	#Gummibärenband	84	12,11	15	28	0	0	0	0	1	8	0	0	0	140
27	Ugur Ustaoglu	Musti's Kebap II	72	12,06	12	17	0	0	0	0	0	6	0	0	0	120
28	Petra Sampl	Flamingo Ladies	66	12,04	4	21	0	0	0	0	0	2	0	0	0	116

EDU EM-Qualifikation über Radikal Rangliste „Level C“:

Herren der obigen 60 Prozent Wertung sind berechtigt an der Radikal Rangliste EDU LEVEL C teilzunehmen. Start: 15. Dezember; **Spielt ein Spieler in mehreren Ligen oder Divisionen, so gilt der höhere Level.** Damen spielen eine eigene Rangliste (EDU Ladies). Die Ranglisten werden an allen Radikal Geräten aller Ligastandorte automatisch freigeschaltet und zentral verwaltet. Sollte die Rangliste auf eurem Radikal Dart nicht gelistet sein, so lasst es uns bitte wissen.

Details siehe <https://www.throwdarts.at/edu-qualifikation-ueber-ranglisten/>

Team		Season							Team Average	
Pl.	Name	Match	Win	Tie	Lost	PWin	PLost	% Wins	T PPD	T MPR
1	Leoni Fighters	13	9	2	2	98	58	62,82	14,39	0,00
2	DC Rotzbuam	14	9	1	4	96	72	57,14	13,65	0,00
3	Schiffergarde	14	6	2	6	95	73	56,55	13,30	0,00
4	Cafe Victory	14	8	2	4	92	76	54,76	13,47	0,00
5	Sterneckerl Darters	14	7	2	5	91	77	54,17	14,05	0,00
6	Pink Devils	14	4	1	9	70	98	41,67	12,75	0,00
	Bully Eyes	14	2	3	9	70	98	41,67	13,02	0,00
8	Peaky Blinders	13	3	1	9	42	114	26,92	12,74	0,00

Rk	Name	Team	501 Master Out				Round Out					Tons			3 in bed	Max Ton
			GT	PPD	Win	Ast	-4	5	6	7	8	Low	Hi	180		
1	Patrick Lerchster	Leoni Fighters	24	15,27	7	7	0	0	1	0	1	13	0	0	0	140
2	Christian Schmidt	Sterneckerl Darters	30	15,01	16	3	0	0	0	0	2	9	0	0	0	134
3	Markus Kirnstötter	Leoni Fighters	66	14,39	22	18	0	0	0	1	0	29	0	1	0	180
4	Marcel Pieringer	Leoni Fighters	18	14,26	6	6	0	0	1	0	0	8	0	0	0	128
5	Thomas Schensch	Schiffergarde	72	14,25	32	18	0	0	0	0	1	14	0	0	0	138
6	Robert Hackenbuchner	Sterneckerl Darters	66	14,24	25	18	0	0	0	0	0	8	0	0	0	133
7	Marcel Hradecky	Peaky Blinders	24	14,23	18	1	0	0	0	0	1	5	0	0	0	125
8	Heimo Bauer	DC Rotzbuam	84	14,04	31	23	0	0	0	1	1	22	1	0	1	157
9	Tanja Bauer	DC Rotzbuam	78	13,98	22	22	0	0	0	1	0	20	0	1	0	180
10	Herbert Amon	DC Rotzbuam	66	13,88	22	19	0	0	0	0	1	30	0	0	0	144
11	Viktoria Kern	Pink Devils	30	13,71	15	2	0	0	0	0	1	8	0	0	0	121
12	Andreas Knolly	Sterneckerl Darters	84	13,68	21	24	0	0	0	0	0	12	0	0	0	133
13	Ferenc Teremi	Cafe Victory	60	13,66	21	15	0	0	0	0	0	19	1	0	0	150
14	Patrick Nischler	Leoni Fighters	12	13,65	4	1	0	0	0	0	1	6	0	0	0	140
15	Mario Günter HEINRIC	Cafe Victory	54	13,53	13	13	0	0	0	0	0	10	0	1	0	180
16	Dzevad Mehacevic	Cafe Victory	72	13,49	27	18	0	0	0	1	1	36	0	0	0	140
17	Markus Lerchster	Leoni Fighters	24	13,36	11	6	0	0	0	0	0	9	0	0	0	132
18	Christian Egger	Leoni Fighters	12	13,33	4	4	0	0	0	0	0	4	0	0	0	140
19	Michael Kienast	Leoni Fighters	42	13,31	10	14	0	0	0	0	0	9	0	0	0	135
20	Sonja Widmann	Sterneckerl Darters	60	13,28	11	19	0	0	0	0	0	10	0	0	0	133
21	Kurt Krüger	Schiffergarde	42	13,20	11	11	0	0	0	0	0	13	0	0	0	139
22	Gabor Ibolya	Cafe Victory	54	13,18	14	15	0	0	0	0	0	14	0	0	0	140
23	Tibor Kover	Cafe Victory	48	13,18	9	15	0	0	0	0	0	7	0	0	0	140
24	Ramona Gruber	Bully Eyes	18	13,17	1	5	0	0	0	0	0	1	0	0	0	106
25	Herbert Goiginger	Bully Eyes	60	13,11	19	11	0	0	0	0	1	19	0	0	0	140
26	Hubert Haslauer	Bully Eyes	48	13,07	11	6	0	0	0	0	0	8	0	0	0	140
27	Elisabeth Ornezeder	Leoni Fighters	54	13,03	13	24	0	0	0	0	0	6	0	0	0	131
28	Manfred Daglinger	Schiffergarde	84	12,96	23	24	0	0	0	0	1	18	0	0	0	140
29	Dietmar Wimmer	Sterneckerl Darters	72	12,93	16	19	0	0	0	0	0	15	0	0	0	140
30	Andreas Grabler	Schiffergarde	54	12,80	16	12	0	0	0	0	0	13	0	0	0	133
31	Larissa-Xenia Gruber	Bully Eyes	6	12,74	2	1	0	0	0	0	0	0	0	0	0	85
32	Sarah Kräutner	Pink Devils	60	12,72	12	10	0	0	0	0	0	15	0	0	0	140
33	Andreas Klinger	Bully Eyes	78	12,72	16	13	0	0	0	0	0	17	0	0	0	140
34	Lukas Geigenberger	DC Rotzbuam	12	12,71	0	3	0	0	0	0	0	3	0	0	1	145
35	Zlatomir Vasic	Cafe Victory	6	12,65	1	2	0	0	0	0	0	0	0	0	0	98
36	Reinhard Ortner	DC Rotzbuam	78	12,59	15	28	0	0	0	0	0	7	0	0	0	128
37	Peter Rettenegger	Bully Eyes	36	12,55	8	10	0	0	0	0	0	9	0	0	0	138
38	Alexander Ornezeder	Leoni Fighters	60	12,53	21	18	0	0	0	0	0	6	0	0	0	147
39	Bernhard Brandauer	Peaky Blinders	54	12,49	9	6	0	0	0	0	0	16	0	0	1	140
40	Aca Pasic	Cafe Victory	24	12,45	4	6	0	0	0	0	0	6	1	0	0	151
41	Viktoria Haderer	Cafe Victory	6	12,41	0	4	0	0	0	0	0	0	0	0	0	93
42	Kathi Suess	Sterneckerl Darters	12	12,35	1	5	0	0	0	0	0	1	0	0	0	121
43	Roger Gosch	Peaky Blinders	18	12,33	3	1	0	0	0	0	0	1	0	0	0	133

Rk	Name	Team	501 Master Out			Round Out					Tons			3 in bed	Max Ton	
			GT	PPD	Win	Ast	-4	5	6	7	8	Low	Hi			180
44	Jessica Riedl	Pink Devils	36	12,30	7	5	0	0	0	0	0	1	0	0	0	123
45	Karl Gruber	Bully Eyes	60	12,28	9	18	0	0	0	0	0	6	0	0	0	121
46	Bernhard Kräutner	Pink Devils	42	12,26	7	8	0	0	0	0	0	5	0	0	0	133
47	Benjamin Bauer	DC Rotzbuam	12	12,08	4	3	0	0	0	0	0	3	0	0	0	126
48	Lukas Sturm	Pink Devils	42	12,04	10	11	0	0	0	0	0	4	1	0	0	156
49	Harald Landertinger	Sterneckerl Darters	6	12,01	1	0	0	0	0	0	0	1	0	0	0	102
50	Peter Buttinger	Peaky Blinders	78	11,91	10	14	0	0	0	0	0	9	0	0	0	133
51	Angelina Wiedermann	Pink Devils	48	11,83	8	14	0	0	0	0	0	2	0	0	0	128
52	Carina Forschinger	Peaky Blinders	9	11,83	1	2	0	0	0	0	0	0	0	0	0	91
53	Michaela Csacsko	Bully Eyes	6	11,79	0	0	0	0	0	0	0	0	0	0	0	90
54	Misi Karasz	Cafe Victory	6	11,79	0	2	0	0	0	0	0	0	0	0	0	98
55	Benjamin Eichinger	Bully Eyes	24	11,71	3	7	0	0	0	0	0	1	0	0	0	110
56	Egon Steinfeldner	Schiffergarde	18	11,68	3	7	0	0	0	0	0	4	0	0	1	135
57	Daniela Willinger	Pink Devils	12	11,63	3	2	0	0	0	0	0	1	0	0	0	120
58	Migo Steinacker	Peaky Blinders	36	11,63	1	7	0	0	0	0	0	1	0	0	0	117
59	Vanessa Hoi	Peaky Blinders	66	11,60	6	12	0	0	0	0	0	2	0	0	0	113
60	Martin Höhn	Schiffergarde	36	11,53	3	11	0	0	0	0	0	1	0	0	0	115
61	Christian Steiner	DC Rotzbuam	6	11,48	2	0	0	0	0	0	0	1	0	0	0	110
62	Paul Szendrei	Schiffergarde	6	11,41	0	5	0	0	0	0	0	0	0	0	0	92
63	MARTINA HUBER	Pink Devils	54	11,32	5	15	0	0	0	0	0	5	0	0	0	116
64	Marcel Ebner	Pink Devils	12	11,13	0	4	0	0	0	0	0	2	0	0	0	140
65	Harald Buttinger	Cafe Victory	6	11,12	3	2	0	0	0	0	0	0	0	0	0	97
66	Kristina Pflugbeil	Schiffergarde	18	11,02	5	6	0	0	0	0	0	2	0	0	0	110
67	Sophie Pölzl	Peaky Blinders	12	10,21	0	5	0	0	0	0	0	2	0	0	0	140
68	Kilian Steiner	Schiffergarde	6	10,10	0	1	0	0	0	0	0	1	0	0	0	133

Peaky Blinders: -6 Punkte, nicht angetreten in Runde 14

501 Masters Division Salzburg C3

60 Prozent Endwertung



	Name	Team	501 Master Out			Round Out					Tons			3 in bed	Max Ton	
			GT	PPD	Win	Ast	-4	5	6	7	8	Low	180			
1	Markus Kirnstötter	Leoni Fighters	66	14,39	22	18	0	0	0	1	0	29	0	1	0	180
2	Thomas Schensch	Schiffergarde	72	14,25	32	18	0	0	0	0	1	14	0	0	0	138
3	Robert Hackenbuchner	Sterneckerl Darters	66	14,24	25	18	0	0	0	0	0	8	0	0	0	133
4	Heimo Bauer	DC Rotzbuam	84	14,04	31	23	0	0	0	1	1	22	1	0	1	157
5	Tanja Bauer	DC Rotzbuam	78	13,98	22	22	0	0	0	1	0	20	0	1	0	180
6	Herbert Amon	DC Rotzbuam	66	13,88	22	19	0	0	0	0	1	30	0	0	0	144
7	Andreas Knolly	Sterneckerl Darters	84	13,68	21	24	0	0	0	0	0	12	0	0	0	133
8	Ferenc Teremi	Cafe Victory	60	13,66	21	15	0	0	0	0	0	19	1	0	0	150
9	Mario Günter HEINRIC	Cafe Victory	54	13,53	13	13	0	0	0	0	0	10	0	1	0	180
10	Dzevad Mehacevic	Cafe Victory	72	13,49	27	18	0	0	0	1	1	36	0	0	0	140
11	Sonja Widmann	Sterneckerl Darters	60	13,28	11	19	0	0	0	0	0	10	0	0	0	133
12	Gabor Ibolya	Cafe Victory	54	13,18	14	15	0	0	0	0	0	14	0	0	0	140
13	Herbert Goiginger	Bully Eyes	60	13,11	19	11	0	0	0	0	1	19	0	0	0	140
14	Elisabeth Ornezeder	Leoni Fighters	54	13,03	13	24	0	0	0	0	0	6	0	0	0	131
15	Manfred Daglinger	Schiffergarde	84	12,96	23	24	0	0	0	0	1	18	0	0	0	140
16	Dietmar Wimmer	Sterneckerl Darters	72	12,93	16	19	0	0	0	0	0	15	0	0	0	140
17	Andreas Grabler	Schiffergarde	54	12,80	16	12	0	0	0	0	0	13	0	0	0	133
18	Andreas Klinger	Bully Eyes	78	12,72	16	13	0	0	0	0	0	17	0	0	0	140
19	Sarah Kräutner	Pink Devils	60	12,72	12	10	0	0	0	0	0	15	0	0	0	140
20	Reinhard Ortner	DC Rotzbuam	78	12,59	15	28	0	0	0	0	0	7	0	0	0	128
21	Alexander Ornezeder	Leoni Fighters	60	12,53	21	18	0	0	0	0	0	6	0	0	0	147
22	Bernhard Brandauer	Peaky Blinders	54	12,49	9	6	0	0	0	0	0	16	0	0	1	140
23	Karl Gruber	Bully Eyes	60	12,28	9	18	0	0	0	0	0	6	0	0	0	121
24	Peter Buttinger	Peaky Blinders	78	11,91	10	14	0	0	0	0	0	9	0	0	0	133
25	Vanessa Hoi	Peaky Blinders	66	11,60	6	12	0	0	0	0	0	2	0	0	0	113
26	MARTINA HUBER	Pink Devils	54	11,32	5	15	0	0	0	0	0	5	0	0	0	116

Team		Season							Team Average	
Pl.	Name	Match	Win	Tie	Lost	PWin	PLost	% Wins	T PPD	T MPR
1	Trefnigs	14	11	1	2	116	52	69,05	14,96	0,00
2	Die Feurigen Vier	14	9	2	3	106	62	63,10	15,01	0,00
3	Old-Stars	14	9	2	3	93	75	55,36	13,48	0,00
4	Die Gmiadlichen	14	7	4	3	85	83	50,60	13,65	0,00
5	Wüsternrot Dartagnan	14	4	2	8	80	88	47,62	13,48	0,00
6	DC Rockabilly	14	4	2	8	74	94	44,05	12,56	0,00
7	Shit Happens	14	3	1	10	66	102	39,29	13,29	0,00
8	Plainbergla	14	1	2	11	52	116	30,95	13,03	0,00

Rk	Name	Team	301 / 501		Open Out		Round Out					Tons			3 in bed	Max Ton
			GT	PPD	Win	Ast	-4	5	6	7	8	Low	Hi	180		
1	Franz Nagl	Die Feurigen Vier	54	16,52	21	20	0	0	1	4	6	17	0	0	0	140
2	Stefan Sas	Trefnigs	30	16,12	16	7	0	0	2	3	1	15	0	1	0	180
3	Lukas Schreyer	Die Gmiadlichen	42	15,58	21	6	0	0	2	0	2	10	0	0	0	118
4	Günter Kuss	Die Feurigen Vier	84	15,14	34	20	0	0	0	5	5	28	0	0	0	140
5	Max G	Trefnigs	84	15,03	28	29	0	0	0	3	8	36	1	0	0	160
6	Daniel Warscher	Trefnigs	72	15,00	41	14	0	0	6	2	2	27	0	0	0	140
7	Manfred Sielemann	Old-Stars	60	14,36	18	18	0	0	1	1	1	6	0	0	1	171
8	Jakob Sedamet	Die Feurigen Vier	84	14,25	22	28	0	0	1	2	1	12	1	0	1	171
9	Eva Mödlhammer	Die Feurigen Vier	78	14,11	22	28	0	1	2	0	3	6	0	0	0	133
10	Peter Rugar	Shit Happens	36	13,87	11	5	0	1	1	2	0	8	0	0	0	134
11	Herwig Holzleitner	Wüsternrot Dartagn	54	13,85	14	18	0	0	0	2	2	8	0	0	0	140
12	Lukas Bachmaier	Plainbergla	42	13,79	12	6	0	0	0	1	2	10	0	0	0	140
13	Albert Schokatz	Trefnigs	78	13,69	16	33	0	1	0	2	1	6	1	0	0	165
14	Andrea Kirchlechner	Die Feurigen Vier	24	13,69	4	8	0	0	0	0	2	0	0	0	0	95
15	Stefan Pagitsch	Plainbergla	72	13,60	18	9	0	0	0	2	2	10	0	0	0	138
16	Wolfgang Matzelberger	Old-Stars	84	13,50	26	23	0	0	1	4	5	6	0	0	0	121
17	Manuela Doppler	Shit Happens	78	13,49	16	18	0	0	1	1	5	9	0	0	0	133
18	Manuela Grubinger	Die Gmiadlichen	30	13,48	8	5	0	0	2	0	1	2	0	0	0	133
19	Wolfgang Zanner	Wüsternrot Dartagn	54	13,40	17	11	0	0	1	0	1	15	0	0	0	134
20	Thomas Scheuringer	Wüsternrot Dartagn	30	13,39	9	6	0	0	1	2	0	4	0	0	0	124
21	Roman Mottl	Wüsternrot Dartagn	30	13,28	10	9	0	0	1	1	3	4	0	0	0	121
22	Ivan Ljubijankic	Old-Stars	83	13,21	28	17	0	0	0	4	3	2	0	0	0	124
23	Gertrude Sedamet	Die Feurigen Vier	12	13,09	3	2	0	0	0	0	1	1	0	0	0	100
24	Thomas Osterland	Trefnigs	60	13,05	13	31	0	0	0	3	2	9	0	0	0	127
25	Erich Meichle	Shit Happens	84	13,02	21	15	0	0	1	2	1	11	0	0	0	140
26	Bettina Bauer	Old-Stars	84	12,86	15	30	0	0	0	0	2	0	0	0	0	95
27	Bernhard Waismayer	DC Rockabilly	78	12,83	22	12	0	0	0	4	3	9	0	0	0	147
28	Sabine Reindl	Die Gmiadlichen	84	12,82	20	16	0	0	2	2	4	8	0	0	0	126
29	Yurii Nechyporuk	Trefnigs	12	12,79	2	2	0	0	0	0	1	0	0	0	0	92
30	Franz Wöginger	Shit Happens	84	12,76	11	18	0	0	0	2	1	6	0	0	0	124
31	Karin Knolly	Die Gmiadlichen	60	12,73	10	25	0	0	1	1	2	2	0	0	0	132
32	Peter Wiesmayr	Wüsternrot Dartagn	54	12,71	8	14	0	0	0	1	2	3	0	0	0	134
33	Stephanie Rakusan	DC Rockabilly	54	12,61	12	16	0	0	1	0	1	2	0	0	0	101
34	Maria Schornsteiner	Die Gmiadlichen	54	12,49	13	16	0	0	0	2	1	6	0	0	1	171
35	Roswitha Tropschuh	DC Rockabilly	78	12,44	16	17	0	0	0	2	0	5	0	0	0	133
36	Julia Matzelberger	Old-Stars	24	12,42	6	5	0	0	0	1	1	1	0	0	0	106
37	Claus Überriegler	Plainbergla	60	12,39	7	10	0	0	1	1	2	7	0	0	0	124
38	Helmut Mayer	Wüsternrot Dartagn	42	12,38	9	7	0	0	0	1	0	2	0	0	0	107
39	Carmen Waismayer	DC Rockabilly	60	12,37	12	14	0	0	0	1	1	7	0	0	0	132
40	Julia Sophie Wagner	Wüsternrot Dartagn	36	12,36	5	11	0	0	0	1	0	2	0	0	0	108
41	Patricia Doppler	Shit Happens	24	12,35	4	5	0	0	0	1	1	0	0	0	0	89
42	Kurt Gräfling	Plainbergla	42	12,32	6	6	0	0	0	1	1	0	0	0	0	99
43	Helmut Mayer	Die Gmiadlichen	54	12,27	12	13	0	0	0	1	0	2	0	0	0	121

Rk	Name	Team	301 / 501		Open Out		Round Out					Tons			3 in bed	Max Ton
			GT	PPD	Win	Ast	-4	5	6	7	8	Low	Hi	180		
44	Helmut Ruppe	Wüsternrot Dartagn	36	12,12	8	4	0	0	0	0	2	5	0	0	0	121
45	Roswitha Gräßling	Plainbergla	54	11,96	4	8	0	1	0	0	2	0	0	0	0	94
46	Emanuel Belzl	Plainbergla	30	11,92	1	9	0	0	0	0	1	2	0	0	0	110
47	Sabine Strasser	DC Rockabilly	18	11,79	3	4	0	0	0	0	1	1	0	0	0	111
48	Sabine Wageneder	DC Rockabilly	48	11,56	9	11	0	0	0	0	0	2	0	0	0	111
49	Maria Seidel	Die Gmiadlichen	12	11,56	1	4	0	0	0	0	1	0	0	0	0	75
50	Gudrun Belzl	Plainbergla	36	11,43	4	4	0	0	0	1	0	1	0	0	0	117
51	Manuela Rubin	Shit Happens	30	11,15	3	5	0	0	0	1	0	1	0	0	0	102



Radikal Open Division Salzburg 60 Prozent Endwertung



Rk	Name	Team	301 / 501		Open Out		Round Out					Tons			3 in bed	Max Ton
			GT	PPD	Win	Ast	-4	5	6	7	8	Low	180	180		
1	Franz Nagl	Die Feurigen Vier	54	16,52	21	20	0	0	1	4	6	17	0	0	0	140
2	Günter Kuss	Die Feurigen Vier	84	15,14	34	20	0	0	0	5	5	28	0	0	0	140
3	Max G	Trefnigs	84	15,03	28	29	0	0	0	3	8	36	1	0	0	160
4	Daniel Warscher	Trefnigs	72	15,00	41	14	0	0	6	2	2	27	0	0	0	140
5	Manfred Sielemann	Old-Stars	60	14,36	18	18	0	0	1	1	1	6	0	0	1	171
6	Jakob Sedamet	Die Feurigen Vier	84	14,25	22	28	0	0	1	2	1	12	1	0	1	171
7	Eva Mödlhammer	Die Feurigen Vier	78	14,11	22	28	0	1	2	0	3	6	0	0	0	133
8	Herwig Holzleitner	Wüsternrot Dartagn	54	13,85	14	18	0	0	0	2	2	8	0	0	0	140
9	Albert Schokatcz	Trefnigs	78	13,69	16	33	0	1	0	2	1	6	1	0	0	165
10	Stefan Pagitsch	Plainbergla	72	13,60	18	9	0	0	0	2	2	10	0	0	0	138
11	Wolfgang Matzelberger	Old-Stars	84	13,50	26	23	0	0	1	4	5	6	0	0	0	121
12	Manuela Doppler	Shit Happens	78	13,49	16	18	0	0	1	1	5	9	0	0	0	133
13	Wolfgang Zanner	Wüsternrot Dartagn	54	13,40	17	11	0	0	1	0	1	15	0	0	0	134
14	Ivan Ljubijankic	Old-Stars	83	13,21	28	17	0	0	0	4	3	2	0	0	0	124
15	Thomas Osterland	Trefnigs	60	13,05	13	31	0	0	0	3	2	9	0	0	0	127
16	Erich Meichle	Shit Happens	84	13,02	21	15	0	0	1	2	1	11	0	0	0	140
17	Bettina Bauer	Old-Stars	84	12,86	15	30	0	0	0	0	2	0	0	0	0	95
18	Bernhard Waismayer	DC Rockabilly	78	12,83	22	12	0	0	0	4	3	9	0	0	0	147
19	Sabine Reindl	Die Gmiadlichen	84	12,82	20	16	0	0	2	2	4	8	0	0	0	126
20	Franz Wöginger	Shit Happens	84	12,76	11	18	0	0	0	2	1	6	0	0	0	124
21	Karin Knolly	Die Gmiadlichen	60	12,73	10	25	0	0	1	1	2	2	0	0	0	132
22	Peter Wiesmayr	Wüsternrot Dartagn	54	12,71	8	14	0	0	0	1	2	3	0	0	0	134
23	Stephanie Rakusan	DC Rockabilly	54	12,61	12	16	0	0	1	0	1	2	0	0	0	101
24	Maria Schornsteiner	Die Gmiadlichen	54	12,49	13	16	0	0	0	2	1	6	0	0	1	171
25	Roswitha Tropschuh	DC Rockabilly	78	12,44	16	17	0	0	0	2	0	5	0	0	0	133
26	Claus Überriegler	Plainbergla	60	12,39	7	10	0	0	1	1	2	7	0	0	0	124
27	Carmen Waismayer	DC Rockabilly	60	12,37	12	14	0	0	0	1	1	7	0	0	0	132
28	Helmut Mayer	Die Gmiadlichen	54	12,27	12	13	0	0	0	1	0	2	0	0	0	121
29	Roswitha Gräßling	Plainbergla	54	11,96	4	8	0	1	0	0	2	0	0	0	0	94

EDU EM-Qualifikation über Radikal Rangliste „Level C“:

Herren der obigen 60 Prozent Wertung sind berechtigt an der Radikal Rangliste EDU LEVEL C teilzunehmen. Start: 15. Dezember; **Spielt ein Spieler in mehreren Ligen oder Divisionen, so gilt der höhere Level.** Damen spielen eine eigene Rangliste (EDU Ladies). Die Ranglisten werden an allen Radikal Geräten aller Ligastandorte automatisch freigeschaltet und zentral verwaltet. Sollte die Rangliste auf eurem Radikal Dart nicht gelistet sein, so lasst es uns bitte wissen.

Details siehe <https://www.throwdarts.at/edu-qualifikation-ueber-ranglisten/>

Player				5 0 1										Cricket
Rk	Name	Nr.	Team	CDA	GT	- 4	13	14	15	6	Win	Hi	Low	Win
						Rnd	DO	DO	DO	Rnd		Ton	Ton	
1	Mitteregger Rene	6824	DC Chaos	3,30	84	0	0	0	0	1	35	1	41	18
2	Gruber Thomas	1612	DC Tiffany	3,16	56	0	0	0	0	0	22	0	31	12
3	Despotovic Jimmy	4234	DC Beo 1	3,02	56	0	0	0	0	0	20	0	30	13
4	Steger Michael	4094	DC Beo 1	2,88	77	0	0	0	0	0	23	2	42	19
5	Fürstauer Christian	3729	DC Beo 1	2,82	77	0	0	0	0	2	25	0	34	17
6	Mayerhofer Daniel	4924	Spätelese Piesendorf	2,63	84	0	0	0	0	0	26	0	49	14
7	Oberkofler Erwin	6526	DC Salzachfrösche	2,49	70	0	0	0	0	0	23	2	15	12
8	Hafner Simon	3726	DC Beo 1	2,27	77	0	0	0	0	1	16	1	27	20
9	Mayerhofer Marco	2227	Spätelese Piesendorf	2,15	84	0	0	0	0	0	18	1	33	18
10	Regitschnig Patrick	2355	DC Tiffany	2,10	70	0	0	0	0	0	17	1	22	12
11	Schwaiger Andi	2035	DC XXL Sportbar 1	1,75	84	0	0	0	0	0	17	0	26	12
12	Marchner Stefan	5184	DC Chaos	1,69	77	0	0	0	0	0	12	0	22	16
13	Edelmann Stefan	3390	DC Tiffany	1,48	56	0	0	0	0	0	8	0	19	8
14	Haitzmann Toni	5178	DC XXL Sportbar 1	1,38	84	0	0	0	0	0	16	0	15	7
15	Löb Anton	4368	DC Salzachfrösche	1,25	63	0	0	0	0	0	7	1	19	7
16	Nicolussi Adolf	2290	A Loch Daneben	1,19	70	0	0	0	0	0	8	1	15	8
17	Waldbauer Andreas	6727	A Loch Daneben	1,10	63	0	0	0	0	0	9	0	6	6
18	Pronebner Christoph	5430	DC XXL Sportbar 1	1,07	84	0	0	0	0	0	8	0	17	11
19	Köhldorfer Anna-Maria	3881	DC Salzachfrösche	1,01	84	0	0	0	0	0	9	0	7	11
20	Gaberscik Sabine	5353	DC XXL Sportbar 1	0,99	84	0	0	0	0	0	8	1	15	8
21	Mayerhofer Andreas	1699	Spätelese Piesendorf	0,94	70	0	0	0	0	0	6	0	12	8

EDU EM-Qualifikation über Radikal Rangliste „Level B“:

Herren der obigen 60 Prozent Wertung sind berechtigt an der Radikal Rangliste EDU LEVEL B teilzunehmen. Start: 15. Dezember; **Spielt ein Spieler in mehreren Ligen oder Divisionen, so gilt der höhere Level.** Damen spielen eine eigene Rangliste (EDU Ladies). Die Ranglisten werden an allen Radikal Geräten aller Ligastandorte automatisch freigeschaltet und zentral verwaltet. Sollte die Rangliste auf eurem Radikal Dart nicht gelistet sein, so lasst es uns bitte wissen.

Details siehe <https://www.throwdarts.at/edu-qualifikation-ueber-ranglisten/>

Team		Season							Team Average	
Pl.	Name	Match	Win	Tie	Lost	PWin	PLost	% Wins	T PPD	T MPR
1	DC Abtenau	12	10	2	0	106	38	73,61	18,59	0,00
2	DC Abtenau 2	12	8	1	3	85	59	59,03	15,78	0,00
3	DC Schwarzach 2	12	7	2	3	79	65	54,86	15,65	0,00
4	Hollywood Demons	12	3	3	6	68	76	47,22	15,20	0,00
5	DC Hosn Oche	12	2	3	7	58	86	40,28	15,01	0,00
6	Plan B	12	2	4	6	55	89	38,19	13,63	0,00
7	DC Bacchus I	12	1	3	8	53	91	36,81	13,91	0,00

Rk	Name	Team	501 Master Out				Round Out					Tons			3 in bed	Max Ton
			GT	PPD	Win	Ast	-4	5	6	7	8	Low	Hi	180		
1	Daniel Putz	DC Abtenau	24	19,53	14	7	0	0	0	2	4	30	0	1	0	180
2	Manuel Dygruber	DC Abtenau	36	19,08	21	10	0	0	0	7	5	38	0	0	0	140
3	Günter Hofer	DC Hosn Oche	60	18,81	29	4	0	0	0	5	11	66	0	2	0	180
4	Georg Höllbacher	DC Abtenau	72	18,60	32	20	0	0	2	3	8	65	0	0	0	140
5	Matthias Buchegger	DC Abtenau	72	17,14	28	31	0	0	1	1	4	47	0	1	0	180
6	Christian Posch	DC Schwarzach 2	72	16,86	35	12	0	0	1	1	4	44	0	0	0	140
7	Michael Hirscher	DC Abtenau 2	54	16,74	27	10	0	0	0	3	5	35	0	0	0	140
8	Dzemat Isakovic	DC Abtenau	12	16,28	4	4	0	0	0	0	1	10	0	0	1	171
9	Philip Kübler	DC Abtenau 2	36	16,21	13	13	0	0	0	0	1	21	0	0	0	140
10	Peter Putz	DC Abtenau	36	16,14	7	18	0	0	0	1	1	11	0	1	0	180
11	Thomas Sighel	DC Schwarzach 2	72	16,04	25	19	0	0	0	0	1	36	2	2	0	180
12	Björn Ring	Hollywood Demons	18	15,97	4	3	0	0	0	0	0	6	0	0	0	140
13	Alexander Kübler	DC Abtenau 2	72	15,95	24	15	0	0	0	0	3	47	0	0	0	140
14	ahmet bala	Hollywood Demons	72	15,45	24	11	0	0	0	1	2	24	0	1	1	180
15	Kurt Rasser	DC Schwarzach 2	66	15,03	9	23	0	0	0	1	0	29	0	0	0	140
16	Mario Hörl	DC Bacchus I	66	14,71	16	13	0	0	0	1	3	17	0	1	0	180
17	Muhamed Ali Esen	Hollywood Demons	47	14,69	12	14	0	0	0	0	0	16	0	0	0	140
18	Mustafa Gundogdu	Hollywood Demons	12	14,68	4	1	0	0	0	0	0	3	0	0	0	121
19	Markus Hirsch	DC Schwarzach 2	60	14,65	8	21	0	0	0	0	0	8	0	0	0	133
20	Christof Kammerer	DC Schwarzach 2	18	14,64	2	4	0	0	0	0	1	4	0	0	0	133
21	Bülent Pak	Hollywood Demons	60	14,59	10	16	0	0	0	0	1	9	0	0	2	171
22	Florian Reiter	DC Abtenau 2	60	14,21	14	18	0	0	0	0	0	21	0	0	0	131
23	Sepp Berger	DC Hosn Oche	48	14,07	8	8	0	0	0	1	1	9	0	0	1	171
24	Michael Poschacher	Plan B	66	13,98	21	11	0	0	0	0	0	16	0	0	0	140
25	Lois Ronacher	DC Hosn Oche	48	13,84	8	12	0	0	0	0	0	8	0	0	0	137
26	Andrea Mayerhofer	DC Bacchus I	12	13,73	1	2	0	0	0	0	0	0	0	0	0	100
27	Hans Schosser	DC Bacchus I	54	13,70	8	9	0	0	0	0	1	7	0	0	0	132
28	Margit Rehl	DC Abtenau 2	30	13,69	2	10	0	0	0	0	0	1	0	0	0	100
29	Christoph Haider	Plan B	54	13,68	11	7	0	0	0	0	3	11	0	0	0	140
30	TARIK KOL	Hollywood Demons	60	13,67	11	18	0	0	0	0	0	13	0	0	0	133
31	Florian Quehenberger	DC Abtenau 2	12	13,62	0	6	0	0	0	0	0	1	0	0	0	133
32	Thomas Czizek	Plan B	54	13,58	10	8	0	0	0	0	0	15	0	0	0	140
33	Sylvia Ebster	DC Bacchus I	36	13,51	5	6	0	0	0	0	0	5	0	0	0	122
34	Serhat Ucuncu	Hollywood Demons	12	13,40	3	1	0	0	0	0	0	2	0	0	0	117
35	Georg Promok	DC Abtenau	12	13,39	0	5	0	0	0	0	0	1	0	0	0	100
36	Hans-Peter Hörbiger	DC Hosn Oche	48	13,30	7	9	0	0	0	0	0	10	0	0	0	140
37	David Landl	Plan B	6	13,27	1	1	0	0	0	0	0	1	0	0	0	117
38	Manfred Hofer	DC Hosn Oche	24	13,19	3	4	0	0	0	0	0	6	0	0	0	138
39	Marianne Ripper	DC Hosn Oche	6	13,19	0	2	0	0	0	0	0	0	0	0	0	85
40	Heidi Janda	DC Hosn Oche	24	13,16	3	8	0	0	0	0	0	2	0	0	0	124
41	David Hauthaler	Plan B	54	13,13	10	13	0	0	0	0	0	13	0	0	0	140
42	Christian Rehl	DC Abtenau	24	13,12	0	11	0	0	0	0	0	3	0	0	0	121
43	Gerald Haslinger	DC Bacchus I	48	13,09	12	7	0	0	0	0	0	11	0	0	0	133
44	Siegfried Mitsche	DC Bacchus I	72	13,06	11	16	0	0	0	0	0	14	0	1	0	180

Rk	Name	Team	501 Master Out			Round Out					Tons			3 in bed	Max Ton	
			GT	PPD	Win	Ast	-4	5	6	7	8	Low	Hi			180
45	Georg Rehl	DC Abtenau 2	12	12,94	4	5	0	0	0	0	0	4	0	0	0	116
46	SOPHIE LANGEGER	Hollywood Demons	6	12,75	0	4	0	0	0	0	0	2	0	0	0	120
47	Manuela Dankl	DC Hosn Oche	30	12,54	0	11	0	0	0	0	0	1	0	0	0	118
48	Florian Neumayr	Plan B	54	12,10	2	15	0	0	0	0	0	7	0	1	0	180
49	Caeci Kuemmerling	DC Abtenau 2	12	11,94	1	8	0	0	0	0	0	2	0	0	0	100



501 Masters Division Süd C

60 Prozent Endwertung



Rk	Name	Team	501 Master Out			Round Out					Tons			3 in bed	Max Ton	
			GT	PPD	Win	Ast	-4	5	6	7	8	Low	180			bed
1	Günter Hofer	DC Hosn Oche	60	18,81	29	4	0	0	0	5	11	66	0	2	0	180
2	Georg Höllbacher	DC Abtenau	72	18,60	32	20	0	0	2	3	8	65	0	0	0	140
3	Matthias Buchegger	DC Abtenau	72	17,14	28	31	0	0	1	1	4	47	0	1	0	180
4	Christian Posch	DC Schwarzach 2	72	16,86	35	12	0	0	1	1	4	44	0	0	0	140
5	Michael Hirscher	DC Abtenau 2	54	16,74	27	10	0	0	0	3	5	35	0	0	0	140
6	Thomas Sighel	DC Schwarzach 2	72	16,04	25	19	0	0	0	0	1	36	2	2	0	180
7	Alexander Kübler	DC Abtenau 2	72	15,95	24	15	0	0	0	0	3	47	0	0	0	140
8	ahmet bala	Hollywood Demons	72	15,45	24	11	0	0	0	1	2	24	0	1	1	180
9	Kurt Rasser	DC Schwarzach 2	66	15,03	9	23	0	0	0	1	0	29	0	0	0	140
10	Mario Hörl	DC Bacchus I	66	14,71	16	13	0	0	0	1	3	17	0	1	0	180
11	Muhamed Ali Esen	Hollywood Demons	47	14,69	12	14	0	0	0	0	0	16	0	0	0	140
12	Markus Hirsch	DC Schwarzach 2	60	14,65	8	21	0	0	0	0	0	8	0	0	0	133
13	Bülent Pak	Hollywood Demons	60	14,59	10	16	0	0	0	0	1	9	0	0	2	171
14	Florian Reiter	DC Abtenau 2	60	14,21	14	18	0	0	0	0	0	21	0	0	0	131
15	Sepp Berger	DC Hosn Oche	48	14,07	8	8	0	0	0	1	1	9	0	0	1	171
16	Michael Poschacher	Plan B	66	13,98	21	11	0	0	0	0	0	16	0	0	0	140
17	Lois Ronacher	DC Hosn Oche	48	13,84	8	12	0	0	0	0	0	8	0	0	0	137
18	Hans Schosser	DC Bacchus I	54	13,70	8	9	0	0	0	0	1	7	0	0	0	132
19	Christoph Haider	Plan B	54	13,68	11	7	0	0	0	0	3	11	0	0	0	140
20	TARIK KOL	Hollywood Demons	60	13,67	11	18	0	0	0	0	0	13	0	0	0	133
21	Thomas Czizek	Plan B	54	13,58	10	8	0	0	0	0	0	15	0	0	0	140
22	Hans-Peter Hörbiger	DC Hosn Oche	48	13,30	7	9	0	0	0	0	0	10	0	0	0	140
23	David Hauthaler	Plan B	54	13,13	10	13	0	0	0	0	0	13	0	0	0	140
24	Gerald Haslinger	DC Bacchus I	48	13,09	12	7	0	0	0	0	0	11	0	0	0	133
25	Siegfried Mitsche	DC Bacchus I	72	13,06	11	16	0	0	0	0	0	14	0	1	0	180
26	Florian Neumayr	Plan B	54	12,10	2	15	0	0	0	0	0	7	0	1	0	180

EDU EM-Qualifikation über Radikal Rangliste „Level C“:

Herren der obigen 60 Prozent Wertung sind berechtigt an der Radikal Rangliste EDU LEVEL C teilzunehmen. Start: 15. Dezember; **Spielt ein Spieler in mehreren Ligen oder Divisionen, so gilt der höhere Level.** Damen spielen eine eigene Rangliste (EDU Ladies). Die Ranglisten werden an allen Radikal Geräten aller Ligastandorte automatisch freigeschaltet und zentral verwaltet. Sollte die Rangliste auf eurem Radikal Dart nicht gelistet sein, so lasst es uns bitte wissen.

Details siehe <https://www.throwdarts.at/edu-qualifikation-ueber-ranglisten/>

501 Masters Division Lungau

Team		Season							Team Average	
Pl.	Name	Match	Win	Tie	Lost	PWin	PLost	% Wins	T PPD	T MPR
1	AS Sozial	14	11	1	2	114	54	67,86	16,53	0,00
2	9Darterle	14	9	2	3	103	65	61,31	15,76	0,00
3	Mona Lisa I	14	9	2	3	101	67	60,12	15,50	0,00
4	Mona Lisa Five	14	7	3	4	99	69	58,93	16,78	0,00
5	Red Eagles's	14	6	3	5	90	78	53,57	15,74	0,00
6	DC Prosecco Saloon	14	3	2	9	67	101	39,88	14,21	0,00
7	DC Musterstüberl	14	3	2	9	64	104	38,10	14,22	0,00
8	Saloon Spätlese	14	0	1	13	34	134	20,24	14,12	0,00

Rk	Name	Team	501 Master Out		Round Out					Tons			3 in bed	Max Ton		
			GT	PPD	Win	Ast	-4	5	6	7	8	Low			Hi	180
1	Danny Krüger	Mona Lisa Five	30	18,39	15	4	0	0	1	0	5	19	0	0	0	140
2	Patrick Schitter	AS Sozial	60	18,29	30	14	0	0	2	2	7	49	0	0	0	140
3	Hannes Zwinger	Red Eagles's	30	17,70	23	4	0	0	1	1	4	26	0	1	0	180
4	Ricardo Petritsch	AS Sozial	84	17,39	49	18	0	0	0	4	3	73	0	1	1	180
5	Juergen Ofner	9Darterle	84	16,82	41	18	0	0	0	5	6	64	0	1	0	180
6	Joe Hollerer	Mona Lisa I	84	16,58	37	22	0	0	0	3	6	56	1	1	0	180
7	Gilbert Grillhofer	Mona Lisa Five	78	16,53	34	14	0	0	0	1	8	45	0	1	1	180
8	Mario Grillhofer	Mona Lisa I	84	16,31	36	15	0	0	0	0	7	30	1	0	0	174
9	Kevin Santorum	AS Sozial	84	16,24	25	32	0	0	1	2	2	46	0	0	1	140
10	Peter Gallfluss	Mona Lisa Five	18	16,17	8	2	0	0	0	0	0	5	0	0	0	140
11	Armin Brandstätter	DC Musterstüberl	84	16,07	37	6	0	0	0	1	6	57	0	0	0	140
12	Werner Kleinferrchner	Mona Lisa Five	6	16,03	1	3	0	0	0	0	1	1	0	0	0	100
13	Gerhard Schiefer	9Darterle	66	15,86	25	15	0	0	0	1	2	24	1	0	0	160
14	Andreas Koscar	9Darterle	6	15,72	2	2	0	0	0	0	0	2	0	0	0	123
15	Annett Dewitz	Mona Lisa Five	6	15,57	2	1	0	0	0	0	0	1	0	0	0	100
16	Kadri Jashari	Red Eagles's	78	15,57	28	18	0	0	0	1	2	25	1	0	0	152
17	Ridha Ayeb	Saloon Spätlese	12	15,53	6	2	0	0	0	0	0	4	0	0	0	120
18	Julius Wirnsperger	DC Prosecco Saloon	78	15,51	34	6	0	0	1	1	1	39	0	0	0	140
19	Holger Krüger	Mona Lisa Five	84	15,37	21	32	0	0	0	2	1	34	0	1	0	180
20	Reinhard Legat	Red Eagles's	72	15,13	20	17	0	0	0	0	0	15	0	0	0	133
21	Jasmin Grillhofer	Mona Lisa Five	30	15,08	6	13	0	0	0	0	0	14	0	0	0	142
22	Kurt Mayr	Mona Lisa I	84	14,72	7	33	0	0	0	1	2	34	0	0	0	140
23	Franz Krapfl	Mona Lisa Five	42	14,67	9	12	0	0	0	0	0	18	0	0	0	140
24	Florian Kerschhaggl	9Darterle	36	14,65	11	8	0	0	0	0	0	13	0	0	0	140
25	Stefan Fuchsberger	9Darterle	66	14,57	10	26	0	0	0	0	1	20	0	0	0	140
26	Markus Eder	Red Eagles's	60	14,56	10	18	0	0	0	0	0	23	1	0	0	156
27	Markus Bogensperger	Red Eagles's	12	14,50	0	0	0	0	0	0	0	3	0	0	0	140
28	Sebastian Major	Mona Lisa I	84	14,37	21	31	0	0	0	1	1	25	0	0	1	171
29	Martin Josef Jesner	AS Sozial	18	14,21	2	2	0	0	0	0	0	4	0	0	0	133
30	Alexandra Trippold	9Darterle	6	14,20	1	4	0	0	0	0	0	6	0	0	0	134
31	MARCEL MACHEINER	DC Musterstüberl	6	14,15	0	2	0	0	0	0	0	1	0	0	0	137
32	Franz Purkrabek	9Darterle	18	14,13	5	3	0	0	0	0	0	5	0	0	0	140
33	Daniel Dengg	Saloon Spätlese	72	14,09	13	3	0	0	0	0	1	18	0	0	0	130
34	Stefan Apfelknab	Red Eagles's	18	14,07	2	4	0	0	0	0	0	4	0	0	0	136
35	Andreas Ginzinger	DC Prosecco Saloon	66	13,98	9	20	0	0	0	0	0	4	0	0	0	124
36	Franz Kerschhaggl	9Darterle	36	13,93	7	18	0	0	0	0	0	6	0	0	0	133
37	Stefan Ehrenreich	Saloon Spätlese	6	13,83	2	1	0	0	0	0	1	1	0	0	0	134
38	Peter Aigner	DC Prosecco Saloon	30	13,80	4	6	0	0	0	0	0	12	0	0	0	140
39	Emanuel Dröscher	DC Musterstüberl	48	13,68	9	13	0	0	0	0	0	7	0	0	1	131
40	Erwin Bachler	Mona Lisa Five	42	13,60	3	18	0	0	0	0	0	6	0	0	0	125
41	Peter Lasshofer	DC Prosecco Saloon	78	13,55	8	19	0	0	0	0	1	22	0	0	0	138
42	Maximilian Hutter	AS Sozial	12	13,54	1	10	0	0	0	0	0	1	0	0	0	104
43	Lukas Schröcker	Red Eagles's	6	13,47	0	2	0	0	0	0	0	1	0	0	0	120

Rk	Name	Team	501 Master Out			Round Out					Tons			3 in bed	Max Ton	
			GT	PPD	Win	Ast	-4	5	6	7	8	Low	Hi			180
44	Mario Schlick	Red Eagles's	18	13,36	4	8	0	0	0	0	0	4	0	0	0	100
45	Patrick Hartl	AS Sozial	6	13,17	3	2	0	0	0	0	0	1	0	0	0	100
46	Heimo Gappmaier	AS Sozial	6	13,07	1	1	0	0	0	0	0	0	0	0	0	90
47	Hartwig Berger	Saloon Spätlese	36	13,04	3	3	0	0	0	0	0	11	0	0	0	140
48	Christian Müllner	DC Musterstüberl	72	12,98	8	18	0	0	0	0	0	4	0	0	0	119
49	Johann Kremser	DC Prosecco Saloon	84	12,94	12	16	0	0	0	0	0	18	0	0	1	140
50	Alfred Kerschhaggl	9Darterle	18	12,90	1	9	0	0	0	0	0	3	0	0	0	118
51	Julian Feiel	DC Musterstüberl	60	12,89	4	15	0	0	0	0	0	5	0	0	0	127
52	Mario Bliem	DC Musterstüberl	36	12,77	2	4	0	0	0	0	0	5	0	0	0	119
53	Mario Brunner	DC Musterstüberl	12	12,52	3	4	0	0	0	0	0	2	0	0	0	121
54	Klaus Oberreiter	DC Musterstüberl	18	12,47	1	2	0	0	0	0	0	1	0	0	0	114
55	Manfred Taferner	Red Eagles's	18	12,43	3	7	0	0	0	0	0	3	0	0	0	120
56	Georg Reifenstein	AS Sozial	48	12,42	2	28	0	0	0	0	0	2	0	0	0	114
57	Margit Taferner	Red Eagles's	18	12,42	0	10	0	0	0	0	0	2	0	0	0	129
58	Cäcilia Bauer	Saloon Spätlese	36	12,41	1	3	0	0	0	0	0	2	0	0	0	121
59	Maria Pichler	Saloon Spätlese	42	12,23	5	4	0	0	0	0	0	4	0	0	0	140
60	Sonja Pajic	Saloon Spätlese	30	12,07	1	5	0	0	0	0	0	1	0	0	0	116
61	Birgit Steiner	Saloon Spätlese	18	12,03	0	2	0	0	0	0	0	0	0	0	0	97
62	Cornelia Steiner	AS Sozial	18	12,02	1	7	0	0	0	0	0	0	0	0	0	95
63	Heinrich Paluc	Saloon Spätlese	18	11,99	1	3	0	0	0	0	0	2	0	0	0	140
64	Waltraud Spitaler	Saloon Spätlese	48	11,94	2	7	0	0	0	0	0	4	0	0	0	117
65	Friedrich Schaflechner	Saloon Spätlese	18	11,82	0	1	0	0	0	0	0	1	0	0	0	129
66	Steffen Francke	Red Eagles's	4	4,78	0	2	0	0	0	0	0	0	0	0	0	71



501 Masters Division Lungau 60 Prozent Endwertung



Rk	Name	Team	501 Master Out			Round Out					Tons			3 in bed	Max Ton	
			GT	PPD	Win	Ast	-4	5	6	7	8	Low	180			180
1	Patrick Schitter	AS Sozial	60	18,29	30	14	0	0	2	2	7	49	0	0	0	140
2	Ricardo Petritsch	AS Sozial	84	17,39	49	18	0	0	0	4	3	73	0	1	1	180
3	Juergen Ofner	9Darterle	84	16,82	41	18	0	0	0	5	6	64	0	1	0	180
4	Joe Hollerer	Mona Lisa I	84	16,58	37	22	0	0	0	3	6	56	1	1	0	180
5	Gilbert Grillhofer	Mona Lisa Five	78	16,53	34	14	0	0	0	1	8	45	0	1	1	180
6	Mario Grillhofer	Mona Lisa I	84	16,31	36	15	0	0	0	0	7	30	1	0	0	174
7	Kevin Santorum	AS Sozial	84	16,24	25	32	0	0	1	2	2	46	0	0	1	140
8	Armin Brandstätter	DC Musterstüberl	84	16,07	37	6	0	0	0	1	6	57	0	0	0	140
9	Gerhard Schiefer	9Darterle	66	15,86	25	15	0	0	0	1	2	24	1	0	0	160
10	Kadri Jashari	Red Eagles's	78	15,57	28	18	0	0	0	1	2	25	1	0	0	152
11	Julius Wirmsperger	DC Prosecco Saloon	78	15,51	34	6	0	0	1	1	1	39	0	0	0	140
12	Holger Krüger	Mona Lisa Five	84	15,37	21	32	0	0	0	2	1	34	0	1	0	180
13	Reinhard Legat	Red Eagles's	72	15,13	20	17	0	0	0	0	0	15	0	0	0	133
14	Kurt Mayr	Mona Lisa I	84	14,72	7	33	0	0	0	1	2	34	0	0	0	140
15	Stefan Fuchsberger	9Darterle	66	14,57	10	26	0	0	0	0	1	20	0	0	0	140
16	Markus Eder	Red Eagles's	60	14,56	10	18	0	0	0	0	0	23	1	0	0	156
17	Sebastian Major	Mona Lisa I	84	14,37	21	31	0	0	0	1	1	25	0	0	1	171
18	Daniel Dengg	Saloon Spätlese	72	14,09	13	3	0	0	0	0	1	18	0	0	0	130
19	Andreas Ginzinger	DC Prosecco Saloon	66	13,98	9	20	0	0	0	0	0	4	0	0	0	124
20	Peter Lasshofer	DC Prosecco Saloon	78	13,55	8	19	0	0	0	0	1	22	0	0	0	138
21	Christian Müllner	DC Musterstüberl	72	12,98	8	18	0	0	0	0	0	4	0	0	0	119
22	Johann Kremser	DC Prosecco Saloon	84	12,94	12	16	0	0	0	0	0	18	0	0	1	140
23	Julian Feiel	DC Musterstüberl	60	12,89	4	15	0	0	0	0	0	5	0	0	0	127

EDU EM-Qualifikation über Radikal Rangliste „Level C“:

Herren der obigen 60 Prozent Wertung sind berechtigt an der Radikal Rangliste EDU LEVEL C teilzunehmen. Start: 15. Dezember; **Spielt ein Spieler in mehreren Ligen oder Divisionen, so gilt der höhere Level.** Damen spielen eine eigene Rangliste (EDU Ladies). Die Ranglisten werden an allen Radikal Geräten aller Ligastandorte automatisch freigeschaltet und zentral verwaltet. Sollte die Rangliste auf eurem Radikal Dart nicht gelistet sein, so lasst es uns bitte wissen.

Details siehe <https://www.throwdarts.at/edu-qualifikation-ueber-ranglisten/>

Team		Season							Team Average	
Pl.	Name	Match	Win	Tie	Lost	PWin	PLost	% Wins	T PPD	T MPR
1	Peter's Zirbenzuzler	14	11	0	3	110	72	60,44	16,13	2,15
2	Hänsel Dartlounge Mix	14	10	0	4	109	73	59,89	17,04	2,14
3	DC Gotti Mix	14	7	0	7	93	89	51,10	16,97	1,93
4	Mixed Wild Hogs	14	7	0	7	90	92	49,45	15,52	1,90
5	Moonshine Darters	14	5	0	9	86	96	47,25	15,53	1,76
6	Die Goscherdn	14	6	0	8	83	99	45,60	14,14	1,66
	Vermixed	14	7	0	7	83	99	45,60	15,33	1,82
8	Family Gang	14	3	0	11	74	108	40,66	13,05	1,35

Rk	Name	Team	HCP		501		501 Win		Cricket	MPR	
			PPD	Legs	AVG	Max	Team	Player		Legs	AVG
1	Hans Moedlhammer	Hänsel Dartlounge Mi	20,95	28	19,45	26,50	19	15	21	2,72	4,09
2	Max Stückler	DC Gotti Mix	19,52	16	19,41	29,07	9	7	12	2,38	4,36
3	Matthias Gneist	Hänsel Dartlounge Mi	18,17	28	18,02	24,77	13	8	21	2,22	3,20
4	Christian Obermoser	DC Gotti Mix	18,09	8	18,02	22,35	7	5	6	2,20	2,89
5	Markus Hittenberger	Vermixed	17,73	4	17,48	18,63	1	1	3	2,18	2,71
6	Bernhard Weixler	Peter's Zirbenzuzler	17,72	32	15,81	22,88	17	9	24	2,38	3,43
7	Wolfgang Grubmüller	Peter's Zirbenzuzler	17,23	36	16,88	35,33	19	11	27	2,13	3,47
8	Patrick Königer	Mixed Wild Hogs	16,67	52	16,35	23,31	32	24	39	2,06	3,67
9	Erich Wilitsch	Mixed Wild Hogs	16,65	24	16,14	22,07	12	10	18	2,08	3,53
10	Dominik Obauer-Weixler	Peter's Zirbenzuzler	16,64	12	16,28	20,22	5	2	9	2,06	2,74
11	Branka Deubler	Moonshine Darters	16,50	28	17,15	24,42	13	6	21	1,92	2,71
12	Martin Schobersberger	Peter's Zirbenzuzler	16,05	24	14,70	17,07	17	4	18	2,11	3,00
13	Franz Sampl	Moonshine Darters	15,81	40	15,87	27,00	18	11	30	1,91	2,79
14	Manuel Stoehr	Vermixed	15,54	52	16,31	21,56	24	17	39	1,79	4,07
15	Corinna Weixler	Peter's Zirbenzuzler	15,12	48	15,56	22,47	24	13	36	1,78	3,18
16	Ramis Libic	Hänsel Dartlounge Mi	15,11	44	15,78	22,63	26	13	33	1,75	3,25
17	Markus Pachler	Peter's Zirbenzuzler	14,83	8	14,81	21,28	4	2	6	1,80	1,96
18	Christian Kriechebauer	Hänsel Dartlounge Mi	14,61	12	13,79	17,37	5	1	9	1,87	2,60
19	Marcel Gimmelsberger	Moonshine Darters	14,58	24	15,06	21,65	14	8	18	1,71	3,00
20	Sabine Weixler	Peter's Zirbenzuzler	14,41	24	14,96	24,80	14	5	18	1,68	2,50
21	Sascha Finner	Vermixed	14,17	16	14,32	21,71	9	5	12	1,70	2,40
22	Milena Stasiuk	Peter's Zirbenzuzler	14,14	12	14,09	20,81	9	4	9	1,72	2,44
23	Peter Janasek	Mixed Wild Hogs	13,95	20	13,63	18,48	8	4	15	1,73	2,80
24	Christian Schneider	Mixed Wild Hogs	13,93	8	14,16	15,38	5	4	6	1,66	3,43
25	Hermann Oberascher	Vermixed	13,93	16	14,49	19,60	3	1	12	1,62	3,00
26	Edita Gneist	Hänsel Dartlounge Mi	13,88	48	14,31	21,76	29	11	36	1,63	3,50
27	Peter Reichl	Vermixed	13,80	24	13,83	18,28	8	4	18	1,67	3,00
28	Manfred Daglinger	Die Goscherdn	13,76	32	13,98	17,86	16	9	24	1,64	2,67
29	Haris Klicic	Mixed Wild Hogs	13,71	4	13,15	18,73	0	0	3	1,73	1,83
30	Hermann Neuhold	DC Gotti Mix	13,63	20	13,72	17,61	11	4	15	1,64	2,50
31	Patrick Abt	Die Goscherdn	13,49	28	14,35	24,38	14	10	21	1,53	2,52
32	Christian Weichardt	Die Goscherdn	13,45	4	13,87	17,00	1	0	3	1,58	2,31
33	Greti Muss	Hänsel Dartlounge Mi	13,39	36	14,89	25,33	18	4	27	1,44	2,75
34	Natalie Röck	Vermixed	13,35	28	13,82	23,86	14	2	21	1,56	3,00
35	Petra Parhammer	Peter's Zirbenzuzler	13,33	28	14,03	22,09	15	5	21	1,53	4,07
36	Heimo Bauer	Family Gang	13,20	56	13,94	34,00	30	17	42	1,51	2,25
37	Angelina Gimmelsberger	Moonshine Darters	13,12	20	14,02	17,67	12	4	15	1,48	2,17
38	Christian Wimmer	Die Goscherdn	13,06	20	13,75	16,97	10	5	15	1,50	3,20
39	Jenny Saria	DC Gotti Mix	13,02	36	13,74	20,83	14	2	27	1,49	2,43
40	Julia Pointner	Moonshine Darters	12,98	28	13,50	19,27	11	3	21	1,51	2,50
41	Peter Saria	DC Gotti Mix	12,92	40	13,80	17,50	22	14	30	1,46	2,50
42	Sonja Widmann	Die Goscherdn	12,88	56	13,71	22,33	33	10	42	1,46	3,00
43	Tanja Bauer	Family Gang	12,80	56	13,48	21,71	28	12	42	1,47	2,50
44	Christian Deubler	Moonshine Darters	12,68	12	13,32	17,88	6	4	9	1,46	2,50
45	Simone Brückner	Mixed Wild Hogs	12,66	4	15,41	18,70	3	0	3	1,20	1,78
46	Marina Hold	Mixed Wild Hogs	12,57	48	12,93	20,40	23	5	36	1,48	3,25
47	Michelle Herbst	DC Gotti Mix	12,47	12	12,49	17,87	11	5	9	1,51	2,14
48	Armin Fruhstorfer	DC Gotti Mix	12,47	12	14,46	16,22	5	1	9	1,27	1,71
49	Senka Libic	Hänsel Dartlounge Mi	12,27	24	13,89	17,15	14	3	18	1,29	3,18

Rk	Name	Team	HCP PPD	501 Legs	501 PPD		501 Win		Cricket Legs	MPR	
					AVG	Max	Team	Player		AVG	Max
50	Dietmar Wimmer	Die Goscherdn	11,92	28	12,45	16,25	14	5	21	1,38	2,71
51	Bianca Schürz	Vermixed	11,52	40	13,14	17,47	17	6	30	1,20	2,06
52	Jennifer Steiner	Family Gang	11,39	4	12,38	14,30	3	0	3	1,26	1,82
53	Kathi Suess	Die Goscherdn	11,38	20	11,54	14,07	5	1	15	1,36	3,14
54	Markus Brinskele	Moonshine Darters	11,27	28	12,96	18,33	10	6	21	1,16	2,00
55	Thomas Kussegg	Mixed Wild Hogs	11,15	4	13,05	14,03	1	1	3	1,12	1,43
56	Hidegard Herbst	DC Gotti Mix	10,97	44	12,36	18,00	25	6	33	1,16	2,14
57	Karin Eder	Die Goscherdn	10,93	16	12,53	15,12	8	1	12	1,13	2,63
58	Sabine Stasny	DC Gotti Mix	10,81	24	11,55	15,38	14	3	18	1,22	1,89
59	Lukas Geigenberger	Family Gang	10,76	56	11,70	16,42	22	8	42	1,19	2,37
60	Petra Sampl	Moonshine Darters	10,65	44	12,06	16,63	18	4	33	1,12	2,33
61	Simone Royer	Mixed Wild Hogs	10,45	16	11,42	15,66	6	1	11	1,15	2,00
62	Waltraud Schlager	Vermixed	10,45	20	12,64	15,60	8	1	15	1,00	1,50
63	Rosi Mayburger	Vermixed	10,25	24	12,01	14,42	6	2	17	1,03	1,75
64	Kerstin Voigt	Die Goscherdn	10,24	16	11,82	16,27	8	3	12	1,05	1,57
65	Celina Steiner	Hänsel Dartlounge Mi	10,00	4	11,66	13,46	2	1	3	1,01	1,13
66	Johann Gstöttner	DC Gotti Mix	9,82	12	10,57	12,85	6	2	9	1,10	1,86
67	Chiara Hold	Mixed Wild Hogs	9,37	44	11,57	16,50	26	2	33	0,87	1,57
68	Kristina Pflugbeil	Die Goscherdn	9,30	4	12,17	12,75	1	0	3	0,78	0,91
69	Laura Bauer	Family Gang	8,87	52	10,98	16,50	21	3	39	0,82	2,75



Mixed Division Salzburg



60 % Player Standings

	Name	Team	HCP	501 Legs	501 PPD		501 Win		Cricket	MPR		% Legs
					AVG	Max	Team	Player		AVG	Max	
1	Grubmüller Wolfgang	Peter's Zirbenzuzler	17,23	36	16,88	35,33	19	11	27	2,13	3,47	64%
2	Königer Patrick	Mixed Wild Hogs	16,67	52	16,35	23,31	32	24	39	2,06	3,67	93%
3	Sampl Franz	Moonshine Darters	15,81	40	15,87	27,00	18	11	30	1,91	2,79	71%
4	Stoehr Manuel	Vermixed	15,54	52	16,31	21,56	24	17	39	1,79	4,07	93%
5	Weixler Corinna	Peter's Zirbenzuzler	15,12	48	15,56	22,47	24	13	36	1,78	3,18	86%
6	Libic Ramis	Hänsel Dartlounge Mix	15,11	44	15,78	22,63	26	13	33	1,75	3,25	79%
7	Gneist Edita	Hänsel Dartlounge Mix	13,88	48	14,31	21,76	29	11	36	1,63	3,50	86%
8	Muss Greti	Hänsel Dartlounge Mix	13,39	36	14,89	25,33	18	4	27	1,44	2,75	64%
9	Bauer Heimo	Family Gang	13,20	56	13,94	34,00	30	17	42	1,51	2,25	100%
10	Saria Jenny	DC Gotti Mix	13,02	36	13,74	20,83	14	2	27	1,49	2,43	64%
11	Saria Peter	DC Gotti Mix	12,92	40	13,80	17,50	22	14	30	1,46	2,50	71%
12	Widmann Sonja	Die Goscherdn	12,88	56	13,71	22,33	33	10	42	1,46	3,00	100%
13	Bauer Tanja	Family Gang	12,80	56	13,48	21,71	28	12	42	1,47	2,50	100%
14	Hold Marina	Mixed Wild Hogs	12,57	48	12,93	20,40	23	5	36	1,48	3,25	86%
15	Schürz Bianca	Vermixed	11,52	40	13,14	17,47	17	6	30	1,20	2,06	71%
16	Herbst Hidegard	DC Gotti Mix	10,97	44	12,36	18,00	25	6	33	1,16	2,14	79%
17	Geigenberger Lukas	Family Gang	10,76	56	11,70	16,42	22	8	42	1,19	2,37	100%
18	Sampl Petra	Moonshine Darters	10,65	44	12,06	16,63	18	4	33	1,12	2,33	79%
19	Hold Chiara	Mixed Wild Hogs	9,37	44	11,57	16,50	26	2	33	0,87	1,57	79%
20	Bauer Laura	Family Gang	8,87	52	10,98	16,50	21	3	39	0,82	2,75	93%

EDU EM-Qualifikation über Radikal Rangliste „Level B“:

Herrn der obigen 60 Prozent Wertung sind berechtigt an der Radikal Rangliste EDU LEVEL B teilzunehmen. Start: 15. Dezember; **Spielt ein Spieler in mehreren Ligen oder Divisionen, so gilt der höhere Level.** Damen spielen eine eigene Rangliste (EDU Ladies). Die Ranglisten werden an allen Radikal Geräten aller Ligastandorte automatisch freigeschaltet und zentral verwaltet. Sollte die Rangliste auf eurem Radikal Dart nicht gelistet sein, so lasst es uns bitte wissen.

Details siehe <https://www.throwdarts.at/edu-qualifikation-ueber-ranglisten/>

Player				5 0 1										Cricket
Rk	Name	Nr.	Team	CDA	GT	- 4	13	14	15	6	Win	Hi	Low	Win
						Rnd	DO	DO	DO	Rnd		Ton	Ton	
1	Obermüller Michael	5680	DC Altheim I	5,43	42	0	0	1	1	6	20	1	60	9
2	Hafner Manuel	297	Dart Visions I	4,40	42	0	0	0	0	6	17	1	45	10
3	Wurhofer Hubert	6009	DC Floriani I	4,00	70	0	1	0	0	4	25	1	82	15
4	Handlos Thomas	1782	Dart Visions I	3,92	42	0	0	0	0	1	17	2	38	10
5	Forstenpointner Robert	999	DC Pezzi I	2,92	70	0	0	0	0	3	21	0	59	10
6	Briedl Josef	5382	DC Floriani I	2,89	70	0	0	0	0	3	19	0	58	13
7	Kröger Hannes	1600	DC Altheim I	2,69	70	0	0	0	0	2	18	1	54	11
8	Harner Michael	5047	Top Gun III	2,36	56	0	0	0	0	0	13	0	43	8
9	Schiessl Roman	966	Future Darters I	2,36	70	0	0	0	0	0	16	1	54	9
10	Höpfl Andreas	584	Dart Visions I	2,32	42	0	0	0	0	1	8	0	33	7
11	Grubits Herbert	6310	DC Altheim I	2,12	70	0	0	1	0	1	11	1	38	13
12	Steidl Sigi	1164	Future Darters I	2,06	70	0	0	0	0	2	9	3	47	11
13	Brandstätter Florian	6300	DC Altheim I	1,99	63	0	0	0	0	1	10	0	33	13
14	Zauner Dominik	6785	DC Floriani I	1,77	56	0	0	0	0	0	7	1	30	10
15	Kellner Markus	6313	DC Pezzi I	1,75	70	0	0	0	0	1	13	1	41	3
16	Berer Josef	979	DC Pezzi I	1,72	70	0	0	0	0	1	10	0	34	11
17	Hintermaier Georg	982	Top Gun III	1,62	49	0	0	0	0	1	7	1	22	5
18	Strasser Tom	1914	Future Darters I	1,62	56	0	0	0	0	1	8	1	31	4
19	Viehhauser Stefan	2841	Top Gun III	1,27	49	0	0	0	0	0	3	0	26	7
20	König Andreas	5587	Top Gun III	1,25	56	0	0	0	0	0	7	0	20	5
21	Haderer Markus	4002	Dart Visions I	1,24	49	0	0	0	0	0	3	1	27	5
22	Reuscher Alex	4265	Dart Visions I	1,01	56	0	0	0	0	1	2	0	19	8
23	Winklhofer Bernhard	4984	Top Gun III	0,96	49	0	0	0	0	0	4	0	18	3
24	Püschel Manfred	1387	Future Darters I	0,91	70	0	0	0	0	0	5	2	25	2

EDU EM-Qualifikation über Radikal Rangliste „Level A“:

Herren der obigen 60 Prozent Wertung sind berechtigt an der Radikal Rangliste EDU LEVEL A teilzunehmen, außer jenen Spielern, die in der Nationleague Division 1 in der 60 Prozentwertung gelistet sind (eigene Rangliste, Start 14. Jänner) oder sich bereits qualifiziert haben. Start: 15. Dezember; **Spielt ein Spieler in mehreren Ligen oder Divisionen, so gilt der höhere Level.** Damen spielen eine eigene Rangliste (EDU Ladies). Die Ranglisten werden an allen Radikal Geräten aller Ligastandorte automatisch freigeschaltet und zentral verwaltet. Sollte die Rangliste auf eurem Radikal Dart nicht gelistet sein, so lasst es uns bitte wissen.

Details siehe <https://www.throwdarts.at/edu-qualifikation-ueber-ranglisten/>

Player				5 0 1									Cricket	
Rk	Name	Nr.	Team	CDA	GT	- 4	13	14	15	6	Win	Hi	Low	Win
						Rnd	DO	DO	DO	Rnd		Ton	Ton	
1	Krieger Niko	2225	Dart Visions II	3,22	49	0	0	0	0	0	18	1	37	9
2	Vitzthum Andreas	3070	Cola Weiss II	2,90	70	0	0	0	0	0	24	0	41	14
3	Wimmer Patrick	1122	Dart Visions II	2,87	63	0	0	0	0	0	23	1	32	10
4	Angermayr Gerhard	4876	DC Undertakers I	2,64	70	0	0	0	0	1	19	1	46	12
5	Reiseder Thomas	6614	La Familia	2,61	42	0	0	0	0	1	10	2	24	8
6	Esterbauer Gerhard	4357	DC Undertakers I	2,46	70	0	0	0	0	0	19	1	37	12
7	Maier Mario	990	Cola Weiss II	2,36	49	0	0	0	0	1	10	0	35	9
8	Haderer Marvin	109	Dart Visions II	2,35	42	0	0	0	0	1	8	0	28	9
9	Niedermayer Dominik	3148	La Familia	2,29	63	0	0	0	0	2	14	1	36	9
10	Hitzginger Franz	5933	Bast Darts	2,14	49	0	0	0	0	0	12	1	20	7
11	Dinc Murat	6259	Cola Weiss II	1,94	49	0	0	0	0	0	9	1	28	6
12	Prilhofer Peter	4151	DC Undertakers I	1,91	70	0	0	0	0	0	10	2	37	13
13	Wögerbauer Jürgen	1009	Bast Darts	1,80	49	0	0	0	0	0	8	1	26	6
14	Maier Franz	3940	DC Bergmann	1,46	63	0	0	0	0	0	9	0	26	7
15	Eichriedler Hannes	1171	Bast Darts	1,27	70	0	0	0	0	0	9	2	12	8
16	Muster Michael	5755	La Familia	1,18	49	0	0	0	0	0	5	0	12	7
17	Burghardt Kurt	2180	DC Undertakers I	1,11	63	0	0	0	0	0	6	0	13	9
18	Neuhauser Mario	6683	Cola Weiss II	0,89	56	0	0	0	0	0	5	0	10	5
19	Harweck Fabian	2631	La Familia	0,80	49	0	0	0	0	0	3	0	12	4
20	Maier Sabine	2924	DC Bergmann	0,61	70	0	0	0	0	0	4	1	7	4

EDU EM-Qualifikation über Radikal Rangliste „Level B“:

Herren der obigen 60 Prozent Wertung sind berechtigt an der Radikal Rangliste EDU LEVEL B teilzunehmen. Start: 15. Dezember; **Spielt ein Spieler in mehreren Ligen oder Divisionen, so gilt der höhere Level.** Damen spielen eine eigene Rangliste (EDU Ladies). Die Ranglisten werden an allen Radikal Geräten aller Ligastandorte automatisch freigeschaltet und zentral verwaltet. Sollte die Rangliste auf eurem Radikal Dart nicht gelistet sein, so lasst es uns bitte wissen.

Details siehe <https://www.throwdarts.at/edu-qualifikation-ueber-ranglisten/>

Team			Saison gesamt				Letztes Spiel		Gegner	
Pl.	Name	Nr.	Win	Lost	Spiele	% Wins	Win	Lost	Name	
1	DC Inside 1	132	80	40	120	66,67%	4	: 8	DC Altheim II	
2	DC Floriani II	198	65	55	120	54,17%	8	: 4	DC Pezzi II	
3	DC Altheim II	270	63	57	120	52,50%	8	: 4	DC Inside 1	
4	Future Darters II	272	60	60	120	50,00%	9	: 3	DC Inside 2	
5	DC Pezzi II	254	48	72	120	40,00%	4	: 8	DC Floriani II	
6	DC Inside 2	351	44	76	120	36,67%	3	: 9	Future Darters II	

Rk	Name	Nr.	Team	CDA	GT	4	13	14	15	6	Win	Ton
						Rnd	DO	DO	DO	Rnd		Hi Low
1	Riess Dominik	4299	DC Inside 1	4,57	60	0	0	0	0	2	40	0 67
2	Feichtenschlager Patrick	2598	DC Altheim II	4,00	6	0	0	0	0	0	4	0 4
3	Bergbauer Florian	4081	DC Pezzi II	3,69	60	0	0	0	0	1	34	1 44
4	Priller Helmut	2679	Future Darters II	3,50	6	0	0	0	0	0	3	0 6
5	Gaisböck Philipp	1777	Future Darters II	3,39	18	0	0	0	0	0	10	0 11
6	Gratl Günter	1790	Future Darters II	3,36	18	0	0	0	0	1	8	1 13
7	Spreitzer Lukas	1877	DC Floriani II	3,14	36	0	0	0	0	0	17	1 24
8	Holmes Johnny	4306	DC Inside 1	2,70	30	0	0	0	0	0	13	0 16
9	Ammermüller Markus	2602	DC Altheim II	2,63	30	0	0	0	0	0	13	0 14
10	Binder Manuel	2595	DC Inside 2	2,35	60	0	0	0	0	0	23	0 26
11	Brandstätter Johann	5825	DC Altheim II	1,92	48	0	0	0	0	0	17	0 7
12	Klein Sebastian	1656	DC Floriani II	1,90	60	0	0	0	0	0	19	0 19
13	Denk Manfred	1093	DC Floriani II	1,75	48	0	0	0	0	0	13	0 19
14	Pfaffinger Daniel	1492	Future Darters II	1,72	18	0	0	0	0	0	5	0 6
15	Stelzhammer Stefanie	2447	DC Altheim II	1,70	30	0	0	0	0	0	6	4 5
16	Riess David	4298	DC Inside 1	1,57	54	0	0	0	0	0	10	0 35
17	Hasibeder Helmut	3937	Future Darters II	1,52	54	0	0	0	0	0	13	0 17
18	Riess Christopher	4305	DC Inside 1	1,44	18	0	0	0	0	0	4	1 2
19	Stranzinger Kevin	579	DC Altheim II	1,44	36	0	0	0	0	0	8	0 12
20	Winklbauer Bernd	1496	Future Darters II	1,40	42	0	0	0	0	0	9	0 14
21	Riess Marcel	1696	DC Inside 1	1,40	60	0	0	0	0	0	13	2 11
22	Jackisch Andy	1258	DC Altheim II	1,38	48	0	0	0	0	0	9	1 17
23	Klein Andre	3001	DC Floriani II	1,33	6	0	0	0	0	0	1	0 3
24	Thierbach Matthias	4277	DC Altheim II	1,30	30	0	0	0	0	0	5	0 14
25	Binder Heinrich	656	DC Inside 2	1,17	12	0	0	0	0	0	2	1 0
26	Priller Rosi	3358	Future Darters II	1,13	30	0	0	0	0	0	5	0 9
27	Binder Tobias	2502	DC Inside 2	1,10	42	0	0	0	0	0	8	0 6
28	Winklbauer Patrick	1660	DC Altheim II	1,08	12	0	0	0	0	0	1	0 8
29	Mayr Kathrin	2666	DC Inside 2	1,00	18	0	0	0	0	0	3	0 3
30	Binder Michelle	2260	DC Floriani II	0,93	60	0	0	0	0	0	9	0 11
31	Binder Manuela	3918	DC Floriani II	0,83	6	0	0	0	0	0	0	1 1
32	Wenigwieser Margit	2684	Future Darters II	0,83	54	0	0	0	0	0	7	0 10
33	Anglberger Norbert	4300	DC Inside 1	0,83	6	0	0	0	0	0	0	0 5
34	Rainer Alexander	3688	DC Inside 2	0,83	36	0	0	0	0	0	5	0 5
35	Forstenpointner Romana	4019	DC Pezzi II	0,81	54	0	0	0	0	0	6	1 10
36	Maierhofer Marianne	1157	DC Pezzi II	0,52	60	0	0	0	0	0	4	0 11
37	Binder Bettina	2498	DC Inside 2	0,45	42	0	0	0	0	0	3	0 4
38	Denk Ursula	1154	DC Pezzi II	0,40	60	0	0	0	0	0	4	0 4
39	Tewari Sanjay	4296	DC Inside 1	0,33	12	0	0	0	0	0	0	0 4
40	Stabauer Michael	3137	DC Floriani II	0,17	6	0	0	0	0	0	0	0 1
41	Spreitzer Kevin	5322	DC Floriani II	0,17	6	0	0	0	0	0	0	0 1
42	Binder Vanessa	1233	DC Inside 2	0,17	30	0	0	0	0	0	0	1 1
43	Karer Manuela	4242	DC Pezzi II	0,00	6	0	0	0	0	0	0	0 0

501 Masters Div. Innviertel Süd C

Spielart: 501 Master Out

Contact: 06244 21 6 21 - 18

Player				5 0 1										
Rk	Name	Nr.	Team	CDA	GT	4	13	14	15	6	Win	Hi	Low	Div
						Rnd	DO	DO	DO	Rnd		Ton	Ton	ID
1	Riess Dominik	4299	DC Inside 1	4,57	60	0	0	0	0	2	40	0	67	44
2	Bergbauer Florian	4081	DC Pezzi II	3,69	60	0	0	0	0	1	34	1	44	44
3	Spreitzer Lukas	1877	DC Floriani II	3,14	36	0	0	0	0	0	17	1	24	44
4	Binder Manuel	2595	DC Inside 2	2,35	60	0	0	0	0	0	23	0	26	44
5	Brandstätter Johann	5825	DC Altheim II	1,92	48	0	0	0	0	0	17	0	7	44
6	Klein Sebastian	1656	DC Floriani II	1,90	60	0	0	0	0	0	19	0	19	44
7	Denk Manfred	1093	DC Floriani II	1,75	48	0	0	0	0	0	13	0	19	44
8	Riess David	4298	DC Inside 1	1,57	54	0	0	0	0	0	10	0	35	44
9	Hasibeder Helmut	3937	Future Darters II	1,52	54	0	0	0	0	0	13	0	17	44
10	Stranzinger Kevin	579	DC Altheim II	1,44	36	0	0	0	0	0	8	0	12	44
11	Winklbauer Bernd	1496	Future Darters II	1,40	42	0	0	0	0	0	9	0	14	44
12	Riess Marcel	1696	DC Inside 1	1,40	60	0	0	0	0	0	13	2	11	44
13	Jackisch Andy	1258	DC Altheim II	1,38	48	0	0	0	0	0	9	1	17	44
14	Binder Tobias	2502	DC Inside 2	1,10	42	0	0	0	0	0	8	0	6	44
15	Binder Michelle	2260	DC Floriani II	0,93	60	0	0	0	0	0	9	0	11	44
16	Rainer Alexander	3688	DC Inside 2	0,83	36	0	0	0	0	0	5	0	5	44
17	Wenigwieser Margit	2684	Future Darters II	0,83	54	0	0	0	0	0	7	0	10	44
18	Forstenpointner Roman	4019	DC Pezzi II	0,81	54	0	0	0	0	0	6	1	10	44
19	Maierhofer Marianne	1157	DC Pezzi II	0,52	60	0	0	0	0	0	4	0	11	44
20	Binder Bettina	2498	DC Inside 2	0,45	42	0	0	0	0	0	3	0	4	44
21	Denk Ursula	1154	DC Pezzi II	0,40	60	0	0	0	0	0	4	0	4	44

EDU EM-Qualifikation über Radikal Rangliste „Level C“:

Herren der obigen 60 Prozent Wertung sind berechtigt an der Radikal Rangliste EDU LEVEL C teilzunehmen. Start: 15. Dezember; **Spielt ein Spieler in mehreren Ligen oder Divisionen, so gilt der höhere Level.** Damen spielen eine eigene Rangliste (EDU Ladies). Die Ranglisten werden an allen Radikal Geräten aller Ligastandorte automatisch freigeschaltet und zentral verwaltet. Sollte die Rangliste auf eurem Radikal Dart nicht gelistet sein, so lasst es uns bitte wissen.

Details siehe <https://www.throwdarts.at/edu-qualifikation-ueber-ranglisten/>

Player				5 0 1									Cricket	
Rk	Name	Nr.	Team	CDA	GT	- 4	13	14	15	6	Win	Hi	Low	Win
						Rnd	DO	DO	DO	Rnd		Ton	Ton	
1	Pietsch Eckhard	3298	DC Torros II	3,79	56	0	0	0	0	0	21	1	58	15
2	Hager Jonas	3281	De Aufdrad'n	3,52	56	0	0	0	0	0	24	1	34	13
3	Haselberger Dominic	6279	DC Torros II	3,49	70	0	0	0	0	2	25	2	50	18
4	Scheuringer Sebastian	1967	DC Torros I	3,14	70	0	0	0	0	1	27	4	32	11
5	Strasser Josef	4359	Flying Eagles III	2,86	42	0	0	0	0	0	14	1	25	7
6	Kickinger Gerhard	2510	Flying Eagles III	2,63	56	0	0	0	1	1	17	1	27	7
7	Angsüsser David	1878	De Aufdrad'n	2,56	70	0	0	0	0	1	20	0	34	14
8	Seifried Franz	6365	Flying Eagles III	2,42	56	0	0	0	0	1	15	2	16	11
9	Wutzel Gerhard	2209	DC Torros II	2,29	56	0	0	0	0	0	12	0	26	14
10	Zeillinger Dominik	6790	DC Schmiedwirt	2,04	56	0	0	0	0	1	14	1	19	6
11	Mariasz Adam	5041	DC Torros II	1,84	49	0	0	0	0	0	6	3	21	9
12	Mayr Mike	1985	DV Fliegender Falk	1,48	56	0	0	0	0	0	10	0	18	5
13	Scheuringer Dominic	5895	DC Torros I	1,47	70	0	0	0	0	0	11	0	27	7
14	Hagn Anton	4237	De Aufdrad'n	1,47	63	0	0	0	0	1	10	0	12	9
15	Kerschbaumer Alexand	6113	DV Fliegender Falk	1,36	63	0	0	0	0	1	8	0	21	7
16	Strasser Christoph	4087	DC Schmiedwirt	1,29	56	0	0	0	0	0	8	0	14	6
17	Jetzinger Benjamin	4175	DC Schmiedwirt	1,19	42	0	0	0	0	0	4	0	15	5
18	Seifried Manfred	4162	DC Schmiedwirt	1,19	42	0	0	0	0	0	6	0	8	4
19	Lach Dominik	1997	DC Torros I	1,17	42	0	0	0	0	0	3	1	12	6
20	Weikinger Margit	5975	De Aufdrad'n	0,73	56	0	0	0	0	0	1	0	9	9
21	Kreuzhuber Christian	4554	DV Fliegender Falk	0,49	70	0	0	0	0	0	3	0	7	4
22	Stoianov Sorin	2776	DC Torros I	0,37	63	0	0	0	0	0	0	0	8	5

EDU EM-Qualifikation über Radikal Rangliste „Level A“:

Herrn der obigen 60 Prozent Wertung sind berechtigt an der Radikal Rangliste EDU LEVEL A teilzunehmen, außer jenen Spielern, die in der Nationleague Division 1 in der 60 Prozentwertung gelistet sind (eigene Rangliste, Start 14. Jänner) oder sich bereits qualifiziert haben. Start: 15. Dezember; **Spielt ein Spieler in mehreren Ligen oder Divisionen, so gilt der höhere Level.** Damen spielen eine eigene Rangliste (EDU Ladies). Die Ranglisten werden an allen Radikal Geräten aller Ligastandorte automatisch freigeschaltet und zentral verwaltet. Sollte die Rangliste auf eurem Radikal Dart nicht gelistet sein, so lasst es uns bitte wissen.

Details siehe <https://www.throwdarts.at/edu-qualifikation-ueber-ranglisten/>

Player				5 0 1										Cricket
Rk	Name	Nr.	Team	CDA	GT	- 4	13	14	15	6	Win	Hi	Low	Win
						Rnd	DO	DO	DO	Rnd		Ton	Ton	
1	Schütz Markus	3210	Pitbull Twenty6	3,49	49	0	0	0	0	0	24	0	38	13
2	Mayer Gerhard	5558	DC Habanos	2,96	63	0	0	0	0	1	24	1	49	10
3	Mair Christopher	2506	DC Mettmach	2,76	70	0	0	0	0	1	27	0	40	15
4	Scheuringer Manuel	2522	Pitbull Twenty6	2,37	63	0	0	0	0	0	20	0	40	9
5	Hager Andreas	1216	DC Old Boys Andor	2,35	56	0	0	0	0	1	17	0	32	11
6	Aigner Peter	3442	DC Habanos	1,79	70	0	0	0	0	0	17	1	26	10
7	Wolfbauer Phillipp	3028	DC Mettmach	1,51	63	0	0	0	0	0	11	0	25	15
8	Obermaier Manfred	2720	DC Auroldmünster I	1,45	56	0	0	0	0	0	12	0	12	9
9	Breinbauer Markus	2137	DV Fliegender Falk	1,43	42	0	0	0	0	0	7	0	19	6
10	Brunmair Simon	4356	DV Fliegender Falk	1,35	63	0	0	0	0	0	10	0	23	12
11	Hatzmann Andreas	4504	DV Fliegender Falk	1,35	49	0	0	0	0	0	10	0	10	6
12	Schneglbberger Erwin	1200	DC Auroldmünster I	1,16	63	0	0	0	0	0	8	1	18	11
13	Gassner Patrick	2014	DC Auroldmünster I	1,05	42	0	0	0	0	0	6	0	11	3
14	Bauböck Josef	5552	DC Old Boys Andor	1,02	63	0	0	0	0	0	9	0	9	10
15	Moser Hannes	1114	DC Habanos	1,00	63	0	0	0	0	0	9	0	16	2
16	Lingnau Herbert	4386	DC Auroldmünster I	0,82	49	0	0	0	0	0	6	0	9	1
17	Mittermayr Franz	5517	DC Old Boys Andor	0,71	42	0	0	0	0	0	4	0	4	6
18	Wolfbauer Tobias	5966	DC Mettmach	0,68	63	0	0	0	0	0	5	0	10	8
19	Toth Ivan	1432	Pitbull Twenty6	0,60	42	0	0	0	0	0	2	0	11	4
20	Lipp Karl	5649	DC Auroldmünster I	0,59	49	0	0	0	0	0	4	0	5	4
21	Fellner Fabian	2591	DC Mettmach	0,55	49	0	0	0	0	0	1	0	14	8
22	Zauner Josef	2526	Pitbull Twenty6	0,55	42	0	0	0	0	0	1	1	8	6
23	Lindlbauer Gerhard	1366	DC Old Boys Andor	0,45	49	0	0	0	0	0	1	0	10	7
24	Hohensinn Josef	1113	DC Habanos	0,40	63	0	0	0	0	0	3	0	4	6

EDU EM-Qualifikation über Radikal Rangliste „Level B“:

Herren der obigen 60 Prozent Wertung sind berechtigt an der Radikal Rangliste EDU LEVEL B teilzunehmen. Start: 15. Dezember; **Spielt ein Spieler in mehreren Ligen oder Divisionen, so gilt der höhere Level.** Damen spielen eine eigene Rangliste (EDU Ladies). Die Ranglisten werden an allen Radikal Geräten aller Ligastandorte automatisch freigeschaltet und zentral verwaltet. Sollte die Rangliste auf eurem Radikal Dart nicht gelistet sein, so lasst es uns bitte wissen.

Details siehe <https://www.throwdarts.at/edu-qualifikation-ueber-ranglisten/>

Team		Saison gesamt				Letztes Spiel		Gegner	
Pl.	Name	Nr.	Win	Lost	Spiele	% Wins	Win	Lost	Name
1	Pitbull II	190	76	44	120	63,33%	7	: 5	Dart Angels II
2	Dart Angels II	328	67	53	120	55,83%	5	: 7	Pitbull II
3	Dart Devils	56	66	54	120	55,00%	3	: 9	DC Phönix
4	DC Phönix	108	55	65	120	45,83%	9	: 3	Dart Devils
5	Dart Angels I	203	53	67	120	44,17%	4	: 8	DC Roadrunner 1
6	DC Roadrunner 1	103	43	77	120	35,83%	8	: 4	Dart Angels I

Rk	Name	Nr.	Team	CDA	GT	4	13	14	15	6	Win	Ton
						Rnd	DO	DO	DO	Rnd		Hi Low
1	Öhlinger Christoph	2438	Pitbull II	6,75	30	0	1	0	0	5	23	3 48
2	Stuhlberger Christian	4352	Dart Devils	4,11	48	0	0	0	0	1	29	2 41
3	Stockinger Thomas	1020	Dart Angels II	3,94	36	0	0	0	0	0	23	1 23
4	Gaubinger Rafael	5544	Dart Devils	3,67	54	0	0	0	0	0	29	1 49
5	Egger Manuel	1687	Pitbull II	2,78	60	0	0	0	0	1	24	1 39
6	Schmatzl Franz	2416	DC Phönix	2,60	48	0	0	0	0	0	19	0 30
7	Kinz Daniel	3943	Dart Angels I	2,54	36	0	0	0	0	1	11	1 29
8	Steinhofer Stefan	488	Dart Angels I	2,48	48	0	0	0	0	0	20	0 19
9	Preishuber Stefan	2519	Dart Angels II	2,23	30	0	0	0	0	0	11	0 12
10	Wurmhöringer Maximilian	4346	DC Roadrunner 1	2,22	36	0	0	0	0	0	14	0 10
11	Schauer Franz	5711	DC Roadrunner 1	2,20	30	0	0	0	0	0	9	1 17
12	Doblmaier Josef	1800	DC Phönix	2,14	36	0	0	0	0	0	12	0 17
13	Müller Wolfgang	6498	Pitbull II	1,98	60	0	0	0	0	0	17	1 30
14	Sattlegger Michael	2518	Dart Angels II	1,92	42	0	0	0	0	1	12	0 17
15	Aigner Christian	3673	Dart Devils	1,75	12	0	0	0	0	0	3	0 6
16	Kristof Rene	492	Dart Angels I	1,60	48	0	0	0	0	0	14	0 7
17	Krautgartner Simon	495	Dart Angels II	1,52	48	0	0	0	0	0	10	0 23
18	Krautgartner Stefan	1678	Dart Angels I	1,50	18	0	0	0	0	0	3	1 8
19	Oberauer Manfred	1123	DC Phönix	1,47	36	0	0	0	0	0	8	0 13
20	Endtmayer Christian	5219	DC Phönix	1,33	54	0	0	0	0	0	11	0 17
21	Englert Ben	2657	DC Roadrunner 1	1,33	36	0	0	0	0	0	7	0 13
22	Wallner Christoph	5892	Pitbull II	1,23	60	0	0	0	0	0	12	0 14
23	Kugler Thomas	2312	DC Roadrunner 1	1,17	36	0	0	0	0	0	7	0 7
24	Hierandtner Daniel	2073	Dart Angels II	1,07	42	0	0	0	0	0	6	1 11
25	Hierandtner Bernhard	4064	Dart Angels II	1,00	12	0	0	0	0	0	2	0 2
26	Ondras Roland	5065	DC Phönix	0,94	18	0	0	0	0	0	3	0 2
27	Spannbauer Daniel	505	DC Roadrunner 1	0,89	18	0	0	0	0	0	2	0 6
28	Blaha Georg	4308	Dart Angels II	0,83	6	0	0	0	0	0	1	0 0
29	Pillichshammer Michael	3193	DC Roadrunner 1	0,72	18	0	0	0	0	0	2	0 3
30	Gaubinger Manfred	6203	Dart Devils	0,48	54	0	0	0	0	0	3	0 11
31	Sattlegger Alfred	232	Dart Angels II	0,46	24	0	0	0	0	0	2	0 1
32	Freund Franz	503	Dart Angels I	0,45	42	0	0	0	0	0	3	0 4
33	Wallner Roland	1120	DC Phönix	0,44	18	0	0	0	0	0	1	0 3
34	Kinz Patrick	2200	Dart Angels I	0,39	18	0	0	0	0	0	1	0 2
35	Freund Anita	1996	Dart Angels I	0,33	18	0	0	0	0	0	1	0 1
36	Saurer Stefan	2344	Dart Devils	0,33	24	0	0	0	0	0	1	0 3
37	Oberauer Christian	6744	DC Phönix	0,30	30	0	0	0	0	0	1	0 4
38	Dicker Jasmin	525	DC Roadrunner 1	0,29	24	0	0	0	0	0	1	0 2
39	Gaubinger Ramona	3386	Dart Devils	0,25	48	0	0	0	0	0	1	0 7
40	Stuhlberger Daniela	2517	DC Roadrunner 1	0,17	36	0	0	0	0	0	1	0 1
41	Hütter Zilli	3924	Dart Angels I	0,08	12	0	0	0	0	0	0	0 1
42	Müller Kerstin	2092	Pitbull II	0,03	30	0	0	0	0	0	0	0 1

501 Masters Div. Inviertel Nord C

 Spielart: **501 Master Out**

 Contact: **06244 21 6 21 - 18**

Player				5 0 1										
Rk	Name	Nr.	Team	CDA	GT	4	13	14	15	6	Win	Hi	Low	Div
						Rnd	DO	DO	DO	Rnd		Ton	Ton	ID
1	Stuhlberger Christian	4352	Dart Devils	4,11	48	0	0	0	0	1	29	2	41	53
2	Stockinger Thomas	1020	Dart Angels II	3,94	36	0	0	0	0	0	23	1	23	53
3	Gaubinger Rafael	5544	Dart Devils	3,67	54	0	0	0	0	0	29	1	49	53
4	Egger Manuel	1687	Pitbull II	2,78	60	0	0	0	0	1	24	1	39	53
5	Schmatzl Franz	2416	DC Phönix	2,60	48	0	0	0	0	0	19	0	30	53
6	Kinz Daniel	3943	Dart Angels I	2,54	36	0	0	0	0	1	11	1	29	53
7	Steinhofer Stefan	488	Dart Angels I	2,48	48	0	0	0	0	0	20	0	19	53
8	Wurmhöringer Maximili	4346	DC Roadrunner 1	2,22	36	0	0	0	0	0	14	0	10	53
9	Doblmeier Josef	1800	DC Phönix	2,14	36	0	0	0	0	0	12	0	17	53
10	Müller Wolfgang	6498	Pitbull II	1,98	60	0	0	0	0	0	17	1	30	53
11	Sattlegger Michael	2518	Dart Angels II	1,92	42	0	0	0	0	1	12	0	17	53
12	Kristof Rene	492	Dart Angels I	1,60	48	0	0	0	0	0	14	0	7	53
13	Krautgartner Simon	495	Dart Angels II	1,52	48	0	0	0	0	0	10	0	23	53
14	Oberauer Manfred	1123	DC Phönix	1,47	36	0	0	0	0	0	8	0	13	53
15	Englert Ben	2657	DC Roadrunner 1	1,33	36	0	0	0	0	0	7	0	13	53
16	Endtmayer Christian	5219	DC Phönix	1,33	54	0	0	0	0	0	11	0	17	53
17	Wallner Christoph	5892	Pitbull II	1,23	60	0	0	0	0	0	12	0	14	53
18	Kugler Thomas	2312	DC Roadrunner 1	1,17	36	0	0	0	0	0	7	0	7	53
19	Hierandtner Daniel	2073	Dart Angels II	1,07	42	0	0	0	0	0	6	1	11	53
20	Gaubinger Manfred	6203	Dart Devils	0,48	54	0	0	0	0	0	3	0	11	53
21	Freund Franz	503	Dart Angels I	0,45	42	0	0	0	0	0	3	0	4	53
22	Gaubinger Ramona	3386	Dart Devils	0,25	48	0	0	0	0	0	1	0	7	53
23	Stuhlberger Daniela	2517	DC Roadrunner 1	0,17	36	0	0	0	0	0	1	0	1	53

EDU EM-Qualifikation über Radikal Rangliste „Level C“:

Herren der obigen 60 Prozent Wertung sind berechtigt an der Radikal Rangliste EDU LEVEL C teilzunehmen. Start: 15. Dezember; **Spielt ein Spieler in mehreren Ligen oder Divisionen, so gilt der höhere Level.** Damen spielen eine eigene Rangliste (EDU Ladies). Die Ranglisten werden an allen Radikal Geräten aller Ligastandorte automatisch freigeschaltet und zentral verwaltet. Sollte die Rangliste auf eurem Radikal Dart nicht gelistet sein, so lasst es uns bitte wissen.

Details siehe <https://www.throwdarts.at/edu-qualifikation-ueber-ranglisten/>

Happy Game Champions Division

Team		Season							Team Average	
Pl.	Name	Match	Win	Tie	Lost	PWin	PLost	% Wins	T PPD	T MPR
1	DSV 14/1 All Stars	14	9	3	2	128	68	65,31	24,12	3,24
2	Phönix Flügerl	14	8	2	4	110	86	56,12	22,12	2,96
3	Darting Aces	14	8	3	3	109	87	55,61	22,67	3,02
4	DSV Galerie Bar 6	14	8	2	4	102	94	52,04	22,57	3,23
5	DC Alcatraz	14	5	3	6	95	101	48,47	22,75	2,93
6	DFC Losers	14	6	0	8	86	110	43,88	21,60	2,67
7	DSV Ebelsberg	14	2	1	11	79	117	40,31	21,17	2,69
8	DSV AM Bleib Locka	14	3	0	11	75	121	38,27	21,24	2,88

Rk	Name	Team	HCP		501		501 Win		Cricket	MPR	
			PPD	Legs	AVG	Max	Team	Player		Legs	AVG
1	Franko Giuliani	DSV 14/1 All Stars	28,54	65	26,97	35,79	52	40	26	3,65	4,78
2	Patrick Tringler	DSV Galerie Bar 6	27,56	20	24,60	31,31	12	8	8	3,70	5,86
3	Daniel Smerecinski	DSV AM Bleib Locka	27,07	45	24,36	35,79	25	21	18	3,61	4,90
4	Rene Rapp	DSV 14/1 All Stars	26,18	45	24,23	38,54	33	18	18	3,41	4,71
5	Patrick Wimhofer	Darting Aces	25,73	60	24,40	41,75	41	25	24	3,28	4,38
6	Andreas Winninger	DFC Losers	25,70	70	24,91	36,42	39	32	28	3,21	4,80
7	Daniel Gruber	DC Alcatraz	24,87	25	25,16	32,73	17	12	10	2,98	4,05
8	Peter Buchmayr	Phönix Flügerl	24,60	60	22,89	38,54	29	22	24	3,19	4,38
9	Manfred Macher	DSV 14/1 All Stars	24,02	30	24,03	35,79	24	15	12	2,91	4,14
10	Philipp Prenn	DC Alcatraz	23,84	25	21,94	29,47	13	6	10	3,12	5,00
11	Fetih Kaya	DSV Galerie Bar 6	23,80	65	22,60	30,42	36	23	26	3,03	4,50
12	Roland Tischberger	Darting Aces	23,79	40	22,83	35,79	26	18	16	3,00	3,91
13	Benjamin Tod	DC Alcatraz	23,69	65	22,71	31,31	31	24	26	2,99	4,13
14	Eduard Weiss	Phönix Flügerl	23,11	35	21,63	32,60	19	7	14	2,98	4,14
15	Paolo Cirignola	DSV Galerie Bar 6	23,08	15	20,58	29,47	8	2	6	3,10	4,50
16	Markus Brandmayr	DSV Galerie Bar 6	22,83	60	21,99	35,79	28	16	24	2,87	4,00
17	Rene Wiesinger	Phönix Flügerl	22,55	15	22,25	29,47	10	7	6	2,77	3,25
18	Michael Mittermaier	DSV Galerie Bar 6	22,48	5	19,63	25,05	2	2	2	3,07	3,13
19	Marco Jungwirth	Darting Aces	22,48	35	21,19	27,83	19	9	14	2,88	4,63
20	Emir Sulic	DSV Ebelsberg	22,25	15	22,22	27,07	8	4	6	2,70	3,00
21	Peter Trnik	Darting Aces	22,22	5	20,52	23,86	1	1	2	2,90	3,50
22	Helmut Köstner	Darting Aces	22,22	40	21,33	30,33	19	6	16	2,80	3,67
23	Daniel List	Darting Aces	22,21	35	21,73	30,60	18	6	14	2,75	3,40
24	Dalvis Melkic	DSV 14/1 All Stars	22,16	5	19,82	22,06	1	0	2	2,97	3,26
25	Daniel Berger	Phönix Flügerl	22,14	70	20,36	30,08	37	12	28	2,90	3,70
26	Florian Peyr	Phönix Flügerl	21,99	60	21,70	31,31	34	19	24	2,70	3,62
27	Patrik Winklehner	DSV 14/1 All Stars	21,93	70	21,25	35,79	44	15	28	2,74	4,08
28	Jürgen Aigner	Darting Aces	21,62	55	21,70	31,27	30	14	22	2,61	3,50
29	Gints Krastins	DSV Ebelsberg	21,43	25	20,42	30,33	5	4	10	2,72	3,30
30	Mario Derfler	DC Alcatraz	21,39	65	21,17	27,83	31	12	26	2,62	3,71
31	Lukas Karolyi	DSV AM Bleib Locka	21,38	10	20,64	25,05	2	1	4	2,68	4,00
32	Venco Delev	DSV Ebelsberg	21,32	10	19,54	22,61	6	1	4	2,80	3,58
33	Patrick Mayr	DFC Losers	21,28	65	20,20	27,83	25	11	26	2,71	3,67
34	Bernhard Majcen	DSV Ebelsberg	21,03	65	21,11	33,40	25	17	26	2,54	3,56
35	Christian Antes	DSV AM Bleib Locka	20,98	35	19,84	31,31	10	3	14	2,68	3,71
36	Roman Bauer	DSV Ebelsberg	20,89	70	20,74	29,47	31	16	28	2,55	3,50
37	Daniel Zellan	DC Alcatraz	20,85	60	21,15	29,47	23	7	24	2,49	3,44
38	Philipp Oberleitner	DSV AM Bleib Locka	20,50	45	19,88	33,40	19	12	18	2,56	3,44
39	Philipp Neulinger	DSV Ebelsberg	20,44	45	20,59	31,31	22	9	18	2,46	3,12
40	Jasmin Ganibegovic	DSV Galerie Bar 6	20,42	30	20,13	27,93	16	5	12	2,51	3,13
41	Klaus Flohrer	DSV Galerie Bar 6	20,26	25	19,97	28,73	11	5	10	2,49	3,00
42	Christian Wimmer	DSV Galerie Bar 6	19,91	20	21,10	27,06	8	2	8	2,27	3,20
43	Manuel Tockner	DFC Losers	19,85	20	21,21	29,47	10	2	8	2,24	3,00
44	Josef Dutzler	DSV Galerie Bar 6	19,78	40	20,18	27,40	25	10	16	2,35	3,13
45	Rene Bauer	DFC Losers	19,66	20	19,36	26,37	8	2	8	2,42	3,44
46	Michael Stöbich	Phönix Flügerl	19,66	25	20,60	27,83	13	6	10	2,27	2,89
47	Bernhard Haider	DFC Losers	19,65	50	20,07	29,80	19	7	20	2,33	3,25
48	Zsolt Hedl	DC Alcatraz	19,45	40	19,68	27,28	21	7	16	2,33	2,80
49	Hannes Weiß	DSV AM Bleib Locka	19,41	55	20,09	29,47	22	13	22	2,27	3,00



Die Liga für Sieger!

ELEKTRONIK-DART STAATSMEISTERSCHAFT

THROW DARTS Liga Austria

Zuordnung der Throw Dart- Teams in die Kategorien beim Teambewerb der Staatsmeisterschaften


DIVID	Team in Division	Spielmodus Liga (Info)	Kategorie	Team in Division	Spielmodus Liga (Info)	Kategorie	
11	Champions Division Salzburg	501 DO / Cricket	BU / A	501 Masters Division Sbg C 1	501 MO	C	
100	Happy Game Champions Division	501 DO / Cricket	BU / A	501 Masters Division Sbg C 2	501 MO	C	
12	501 Double Out Division Salzburg	501 DO / Cricket	A	501 Masters Division Sbg C 3	501 MO	C	
42	501 Double Out Div. Innviertel Süd	501 DO / Cricket	A	Radikal Open Out Division	501 OO	C	
51	501 Double Out Div. Innviertel Nord	501 DO / Cricket	A	501 Masters Div. Innviertel Süd C	501 MO	C	
101	HG Double Out Division 1	Radikal 501 DO / Cricket	A	501 Masters Div. Innviertel Nord C	501 MO	C	
102	HG Double Out Division 2	Radikal 501 DO / Cricket	A	Masters Division Süd C (Pinzgau)	501 MO	C	
13	501 Masters Division Salzburg B 1	501 MO / Cricket	B	501 Masters Division Lungau	501 MO	C	
14	501 Masters Division Salzburg B 2	501 MO / Cricket	B	Division Enns C	501 Open Out	C	
15	501 Masters Division Salzburg B 3	501 MO / Cricket	B	Division Amstetten C 1	501 Open Out / Cricket	C	
16	501 Masters Division Salzburg B 4	501 MO / Cricket	B	Division Amstetten C 2	501 Open Out / Cricket	C	
17	501 Masters Division Salzburg B 5	501 MO / Cricket	B	Division Amstetten D	501 Open Out / Cricket	C	
18	501 Masters Division Salzburg B 6	501 MO / Cricket	B	Division Amstetten E	501 Open Out / Cricket	C	
43	501 Masters Div. Innviertel Süd B	501 MO / Cricket	B	Division Steyr C 1	501 Open Out	C	
52	501 Masters Div. Innviertel Nord B	501 MO / Cricket	B	Division Steyr C 2	501 Open Out	C	
62	501 Masters Division Pinzgau B	501 MO / Cricket	B	Division Steyr D 1	501 Open Out	C	
111	Division Ennstal B	501 Open Out / Cricket	B	Division Steyr D 2	501 Open Out	C	
120	Division Enns Masters	501 Master Out / Cricket	B	Division Steyr E	501 Open Out	C	
121	Division Enns B 1	501 Open Out / Cricket	B	Division Linz C 1	501 Open Out	C	
122	Division Enns B 2	501 Open Out / Cricket	B	Division Linz C 2	501 Open Out	C	
130	Division Amstetten Masters	501 Master Out / Cricket	B	Division Linz D 1	501 Open Out	C	
131	Division Amstetten B 1	501 Open Out / Cricket	B	Division Linz D 2	501 Open Out	C	
132	Division Amstetten B 2	501 Open Out / Cricket	B	Division Linz E 1	501 Open Out	C	
140	Division Steyr Masters 1	501 Master Out / Cricket	B	Division Linz E 2	501 Open Out	C	
141	Division Steyr Masters 2	501 Master Out / Cricket	B	eingeschränkte Anmeldeöglichkeit für die STM - Teambewerbe			
142	Division Steyr B 1	501 Open Out / Cricket	B	85	Nationleague 1 *	501 DO / Cricket	BU
143	Division Steyr B 2	501 Open Out / Cricket	B	86	Nationleague 2 *	501 MO / Cricket	A
160	Division Linz Masters	501 Master Out / Cricket	B	87	Nationleague 3 A *	501 MO / Cricket	B
161	Division Linz B 1	501 Open Out / Cricket	B	88	Nationleague 3 B *	501 MO / Cricket	B
162	Division Linz B 2	501 Open Out / Cricket	B	76	Mixed Division Salzburg *	501 MO / Cricket	B

BU / A: Waren in der abgelaufenen Meisterschaft in einem Team einer TDL Champions-Divisionen (Div. 11 & 100)

3 oder mehr Spieler einer ÖCSV Bundesliga-Mannschaft aktiv, so wird das Team in die Kategorie BU (Bundesliga) eingeteilt, sonst Kat. A

Mannschafts-Anmeldung nur vorab online auf www.oecsv.org möglich. Es können sich nur Teams anmelden, die die abgelaufene Saison vollständig absolviert haben. Jeder Spieler / jede Spielerin kann ausnahmslos nur in jener Mannschaft antreten, in der er / sie die Meisterschaft bestritten hat; es ist ein Minimum von 25 % der möglichen Ligaspiele in der Herbstmeisterschaft 2023 erforderlich.

*) Eine Anmeldung von Mannschaften dieser Divisionen ist nur nach Rücksprache mit der sportlichen Leitung und nur dann möglich, wenn es in diesem Gebiet keinen regionalen Ligabetrieb des ÖCSV oder der Throw Dart- Liga gibt (z. B.: Kärnten, Bad Gastein,...) - Änderungen vorbehalten -



Die Liga für Sieger!

THROWDARTS
Liga Austria

ELEKTRONIK - DART

STAATSMEISTERSCHAFT EUROPACENTER

Messeplatz 1

4600 Wels

23.2. - 25.2.2024

Einlass Freitag 14 Uhr

Anmeldung für Team Bewerb
ausschließlich vorab online